

COMUNA CERASU

România, Localitatea Cerașu, Județul Prahova, Cod 107140

E-mail primariacomunacerasu@gmail.com

Telefon 0244 297112/fax 0244297532

COD FISCAL 2843205

NR.3546 DIN 23.07.2019




CĂTRE,

DIRECȚIA FINANTELOR PUBLICE PRAHOVA

Alaturat va inaintam Situatia financiara intocmita pentru trimestrul **II 2019** impreuna cu bilantul contabil si anexele prevazute in normele metodologice privind intocmirea si depunerea situatiilor financiare la **30 Iunie 2019**.

**PRIMAR,
DUCA DUMITRU**



**CONTABIL,
POPA IONELA**

JUDETUL PRAHOVA

COMUNA CERASU

NR. 3546 DIN 23.07.2019

Declaratie de conformitate

Subsemnatul Duca Dumitru, in calitate de ordonator principal de credite al UAT Comuna Cerasu imi asum raspunderea pentru intocmirea situatiilor financiare anuale centralizate si confirm ca:

- a) politicile contabile utilizate la întocmirea situațiilor financiare anuale centralizate sunt în conformitate cu reglementările contabile aplicabile;
- b) situațiile financiare anuale centralizate oferă o imagine fidelă a poziției financiare, a performanței financiare și a celorlalte informații referitoare la activitatea desfășurată.

**Ordonator principal de credite,
DUCA DUMITRU**



**POLITICI CONTABILE AFERENTE
SITUATIILOR FINANCIARE ALE COMUNEI CERASU
INTOCMITE LA 30.06.2019**

Primaria comunei Cerasu, avand sediul in com Cerasu, sat Cerasu, str.Principala, nr. 1J, este autoritatea administratiei publice locale, care functioneaza si se organizeaza potrivit Legii administratiei publice locale nr. 215 / 2001, republicata.

Operatiunile prezentate in situatiile financiare ale comunei Cerasu sunt reglementate prin: Ordinul ministrului finantelor publice nr. 1917/2005, pentru aprobarea Normelor metodologice privind organizarea si conducerea contabilitatii institutiilor publice si Planul de conturi pentru institutiile publice si instructiunile de aplicare a acestuia, cu modificarile si completarile ulterioare. De asemenea, situatiile financiare sunt intocmite in conformitate cu Legea contabilitatii, nr. 82/1991, republicata, cu modificarile si completarile ulterioare si cu Legea finantelor publice locale nr. 273/2006, cu modificarile si completarile ulterioare.

Datele cuprinse in Situatiile financiare – centralizate au fost culese din situatiile financiare raportate la 30.06.2019 de institutiile cu personalitate juridica subordonate Consiliului Local:

- Primaria comunei Cerasu;
- Scoala Profesionala Cerasu, in com Cerasu, jud Prahova;

Principalele politici contabile adoptate in intocmirea acestor situatii financiare sunt prezentate mai jos, astfel ca situatiile financiare sunt intocmite cu respectarea principiilor contabile ale contabilitatii de angajamente. Astfel, efectele tranzactiilor si ale altor evenimente sunt recunoscute atunci cand se produc si sunt inregistrate in contabilitate si raportate in situatiile financiare

- **Principiul continuitatii activitatii** - presupune ca institutia isi continua in mod normal functionarea, fara a intra in stare de desfiintare sau reducere semnificativa a activitatii.
- **Principiul permanentei metodelor** – Metodele de evaluare vor fi aplicate in mod consecvent de la un exercitiu financiar la altul . Aceasta presupune continuitatea aplicarii acelorasi reguli si norme privind evaluarea , inregistrarea in contabilitate si prezentarea elementelor de activ si de pasiv si a rezultatelor , asigurand comparabilitatea in timp a informatiilor contabile .
- **Principiul prudentei** – Presupune ca valoarea fiecarui element de activ si de pasiv sa fie determinate avandu-se in vedere urmatoarele :
 - obligatiile previzibile si pierderile potentiale care au luat nastere in timpul exercitiului incheiat sau pe parcursul unui exercitiu anterior , chiar daca asemenea obligatii sau pierderi apar intre data incheierii exercitiului si data depunerii bilantului.
 - deprecierea elementelor de activ si de pasiv.

- **Principiul contabilitatii pe baza de angajamente** – Efectele tranzactiilor si ale altor evenimente sunt recunoscute atunci cand evenimentele si tranzactiile se produc si nu pe masura ce numerarul sau echivalentul sau este incasat sau platit si sunt inregistrate in evidentele contabile si raportate in situatiile financiare ale perioadelor de raportare. Acest principiu se bazeaza pe independenta exercitiului potrivit caruia toate veniturile si toate cheltuielile se raporteaza la exercitiul la care se refera fara a se tine seama de data incasarii veniturilor , respectiv data platii cheltuielilor .
- **Principiul evaluarii separate a elementelor de activ si de datorii** – Componentele elementelor de activ sau de datorii trebuie evaluate separat . In vederea stabilirii valorii totale corespunzatoare unei pozitii de bilant se va determina separat , valoarea aferenta fiecarui element individual de activ sau de pasiv .
- **Principiul intangibilitatii** – Bilantul de deschidere al unui exercitiu trebuie sa corespunda cu bilantul de inchidere al exercitiului financiar precedent .
- **Principiul necompensarii** – Orice compensare intre elementele de activ si cele de datorii , sau intre elementele de venituri si cheltuieli este interzisa cu exceptia compensarilor intre active si datorii permise de reglementarile legale , numai dupa inregistrarea in contabilitate a veniturilor si cheltuielilor la valoarea integrala .
- **Principiul comparabilitatii informatiilor** – Elementele prezentate trebuie sa dea posibilitatea compararii in timp a informatiilor .
- **Principiul materialitatii (pragului de semnificatie)** – Orice element care are o valoare semnificativa trebuie prezentat distinct in cadrul situatiilor financiare , iar elementele cu valori nesemnificative , dar care au aceeasi natura sau au functii similare trebuie însumate si prezentate într-o pozitie globala . Un element patrimonial este considerat semnificativ daca omiterea sa ar influenta în mod vadit decizia utilizatorilor situatiilor financiare .
- **Principiul prevalentei economicului asupra juridicului (principiul prevalentei realitatii asupra aparentei)** – Informatiile contabile prezentate în situatiile financiare trebuie sa fie credibile, sa respecte realitatea economica a evenimentelor sau tranzactiilor, nu numai forma lor juridica .

Respectand principiile contabile mai sus amintite, asa cum reiese din precizarile desprinse din situatiile financiare cuprinse in centralizare, informatiile furnizate sunt:

- a) Relevante pentru nevoile utilizatorilor in luarea deciziilor economice;
- b) Credibile, in sensul ca:
 - Reprezinta fidel rezultatul patrimonial si pozitia financiara a institutiei publice;
 - Sunt neutre;
 - Sunt prudente;
 - Sunt complete sub toate aspectele semnificative.

CONTABILITATEA PUBLICA

Contabilitatea in cadrul Primariei comunei Cerasu functioneaza in baza Legii contabilitatii nr. 82 / 1991 republicata, cu modificarile si completarile ulterioare, cu prevederile Ordinului ministrului finantelor publice nr. 1917/2005 pentru aprobarea Normelor metodologice privind conducerea contabilitatii institutiilor publice cu modificarile si completarile ulterioare.

Pentru institutiile publice, documentul oficial de prezentare a situatiei patrimoniului il reprezinta situatiile financiare.

Elementele prezentate in situatiile financiare se evalueaza in conformitate cu principiile contabile generale (dintre acestea am enumerat mai sus), conform contabilitatii de angajamente.

Informatiile contabile prezentate in situatiile financiare sunt credibile, respecta realitatea economica a evenimentelor.

Situatiile financiare intocmite la 30.06.2019 cuprind urmatoarele:

- Bilantul contabil;
- contul de rezultat patrimonial;
- situatia fluxurilor de trezorerie;
- situatia fluxurilor la banci;
- balanta sintetica centralizata la 30.06.2019;
- situatia disponibilului din mijloace cu destinatie speciala;
- situatia platilor efectuate si a sumelor declarate pentru cota-parte aferenta cheltuielilor finantate din FEN postaderare;
- veniturile, cheltuielile si excedente ale bugetelor locale pe unitati administrativ-teritoriale;
- situatia platilor efectuate la tutul 56 – proiecte cu finantare din fonduri externe nerambursabile (FEN) postaderare;
- plati restante;
- situatia activelor si datoriilor institutiilor publice din administratia locala;
- situatia modificarilor in structura activelor/ capitalurilor;
- situatia activelor fixe amortizabile;
- situatia activelor fixe neamortizabile;
- contul de executie al veniturilor si cheltuielilor bugetului local;
- detalierea cheltuielilor pe capitole si subcapitole bugetare;
- anexe, note explicative, politici contabile.

In perimetrul comunei exista si alte elemente la nivel de dotare:

- Posta , servicii de telefonie, internet
- Cablu TV (SC DIGITAL CABLE SYSTEMS BUC)
- Societati comerciale si Intreprinderi individuale aprox. 70
- Parohii ortodoxe = doua: Cerasu si Slon
- Pensiuni= doua
- Cimitire (Cerasu, Slon, Tabla Butii)
- Drum comunal asfaltat :DC 230 Valea Lespezii-Slon : 5 km
- Trei monumente ale eroilor
- Poduri-podete, din care unul pe OG 7/2006 „Pod din beton armat peste paraul Drajna in pc. Adet” lucrare terminata.
- Retea de distributie apa potabila in comuna Cerasu, judetul Prahova, lucrare in executie, finantata prin PNDL.
- Scoala Gimnaziala Slon – reabilitata si modernizata prin fonduri externe nerambursabile – POR 2007 – 2013.

Principiile , cadrul general si procedurile privind formarea , administrarea , angajarea si utilizarea fondurilor publice precum si responsabilitățile institutiei sunt stabilite prin:

- ✓ L 273 / 2006 - privind Finantele publice locale cu modificarile ulterioare
- ✓ L 500 / 2002 - privind Finantele publice
- ✓ L 573/ 2003 – privind Codul Fiscal cu modificarile ulterioare

- ✓ Legile bugetare (bugetului de stat si BAS) anuale .
- ✓ Legea 5/febr 2013 Legea bugetului de stat pe anul 2013
- ✓ OMFP 1917/2005
- ✓ Ordinul nr. 82/2016 pentru aprobarea Normelor metodologice privind întocmirea și depunerea situațiilor financiare ale instituțiilor publice la 31 decembrie 2016
- ✓ Ordinul MFP 946/2005 pentru aprobarea Codului controlului intern

Resursele financiare ale instituției la 30 IUNIE 2019, se constituie din impozitele și taxele locale 1304.000 lei, cote și sume defalcate din impozitul pe venit = 1.420.000 lei, sume TVA descentralizate și echilibrare 2453.000 lei.

Bugetul inițial și lista de investiții au fost aprobate prin HCL 17/18 APRILIE 2019

Informatii referitoare la executia bugetelor de venituri si cheltuieli
Situatia executiei bugetului de venituri la data de 30.06.2019

se prezinta in tabelul de mai jos :

Indicatori	Prevederi initiale an 2019	Prevederi trim cumulate	Realizari la 30.06.2019	Procent %
Venituri proprii	1304.000		482.464	36%
Din care:				
-subventii pers cu handcap	0	0	0	
-Parteneriat ConsJud	0	0	0	-
Sume defalcate din TVA	2453.000		1384.800	56%
Cote și sume defalcate din IVG și DG	1420.000		773.467	54%
VARSAMINTE DIN VENITURILE DISPONIBILE excedent				
TOTAL				

In ceea ce priveste **cheltuielile** ne-am încadrat în creditele bugetare deschise în limita bugetului aprobat pentru anul 2019, **6467.000 lei** astfel: **5646.000 lei** secțiunea de funcționare unde s-a realizat suma de **2.433.776 lei** și **821.000 lei** la secțiunea de dezvoltare, unde s-a realizat suma de **151,543 lei**.

Informatii privind salariatii

pe categorii:

1	Administratie	51.02	13
2	Consilieri locali	51.02	13
3	Politie locala	61.02	4
	Insotitori persoane cu handic	68.02	39
4	Indemnizatii asistenti p handic		32
5	Cultura-biblioteca	67.02	3
	-camin cultural		2
	-bibliotecar		1
7	Echipe gospodarire	87.02	7

Evolutia acestora s-a reflectat prin raportarile lunare transmise la DGFP privind monitorizarea cheltuielilor de personal.

In sectorul invatamant exista doar un ordonator terțiar de credite – isi desfasoara activitatea aprox 50 persoane cu norma intreaga si partiala, incadrandu-se in normele aprobate de Inspectoratul Scolar de 47 norme. Au fost aprobate tranferuri prin dispozitie bugetara pentru cheltuieli de personal, cheltuieli materiale, bursele scolare, indemnizatii pentru copii cu cerinte educationale speciale, la nivelul prevederilor, cheltuielile de capital ramanand in finantarea bugetului local.

REFORMA SECTORULUI PUBLIC ÎN ROMÂNIA

Reforma sistemului administrației publice este un proces dinamic, care nu poate fi niciodată încheiat și desăvârșit. Realizarea unei analize a situației existente la nivelul administrației centrale și locale, identificarea problemelor cu care se confruntă acestea, a priorităților ce trebuie avute în vedere în rezolvarea acestora dar și a resurselor disponibile sunt numai câteva din condițiile necesare formulării unei strategii privind reforma în administrația publică.

PRIMAR,
DUCA DUMITRU



CONTABIL,
POPA IONELA





DIRECȚIA GENERALĂ REGIONALĂ
A FISCULUI ȘI A ÎMBLĂNȚIRII
ACTIVITĂȚII DE TREZORĂRIE ȘI
CONTABILITATE PUBLICĂ
NR. ÎMBLĂNȚIRII
DATA

Anexa 1

BILANT
la data de 30.06.2019

23-07-2019

cod 01

lei

Nr. crt.	DENUMIREA INDICATORILOR	Cod rând	Sold la începutul anului	Sold la sfârșitul perioadei
A	B	C	1	2
1.	ACTIVE	01	X	X
2.	ACTIVE NECURENTE	02	X	X
3.	Active fixe necorporale (ct. 2030000+2050000+2060000+2080100+2080200+ 2330000-2800300-2800500-2800800-2900400-2900500-2900800-2930100*)	03	120.571	120.570
4.	Instalații tehnice, mijloace de transport, animale, plantații, mobilier, aparatură birotică și alte active corporale (ct.2130100+2130200+2130300+2130400+2140000+ 2310000 - 2810300-2810301-2810302-2810303-2810304-2810400-2910300-2910301-2910302-2910303-2910304-2910400-2930200*)	04	490.129	520.626
5.	Terenuri și clădiri (ct. 2110100+2110200+2120101+2120102+2120201+2120301+2120401+2120501+2120601+2120901+2310000-2810100-2810200-2810201-2810202-2810203-2810204-2810205-2810206-2810207-2810208-2910100-2910200-2910201-2910202-2910203-2910204-2910205-2910206-2910207-2910208-2930200)	05	119.100.010	119.165.111
6.	Alte active nefinanciare (ct.2150000)	06	0	0
7.	Active financiare necurente (investiții pe termen lung) peste un an (ct. 2600100+2600200+2600300+2650000+2670201+ 2670202+2670203+2670204+2670205+2670208-2960101-2960102-2960103-2960200), din care:	07	0	0
8.	Titluri de participare (ct. 2600100+2600200+2600300-2960101-2960102-2960103)	08	0	0
9.	Creante necurente – sume ce urmează a fi încasate după o perioada mai mare de un an (ct. 4110201+4110208+4130200+4280202+4610201+ 4610209-4910200-4960200), din care:	09	0	0
10.	Creante comerciale necurente – sume ce urmează a fi încasate după o perioada mai mare de un an (ct. 4110201+4110208+4130200+4610201-4910200-4960200)	10	0	0
11.	TOTAL ACTIVE NECURENTE (rd.03+04+05+06+07+09)	15	119.710.710	119.806.307
12.	ACTIVE CURENTE	18	X	X

13.	Stocuri (ct. 3010000+3020100+3020200+3020300+3020400+3020500+ 3020600+3020700+3020800+3020900+3030100+3030200+ 3040100+3040200+3050100+3050200+3070000+3090000+ 3310000+3320000+3410000+3450000+3460000+3470000+ 3490000+3510100+3510200+3540100+3540500+3540600+ 3560000+3570000+3580000+3590000+3610000+3710000+ 3810000+/-3480000+/-3780000-3910000-3920100-3920200- 3920300-3930000-3940100-3940500-3940600-3950100-3950200- 3950300-3950400-3950600-3950700-3950800-3960000-3970000- 3970100-3970200-3970300-3980000-4420803)	19	1.046.580	1.079.483
14.	Creanțe curente – sume ce urmează a fi încasate într-o perioadă mai mică de un an-	20	X	X
15.	Creanțe din operațiuni comerciale, avansuri și alte decontări (ct. 2320000+2340000+4090101+4090102+4110101+4110108+ 4130100+4180000+4250000+4280102+4610101+4610109+ 4730109**+4810101+4810102+4810103+4810900+4830000+4840000+4890101+4890301-4910100-4960100+5120800), din care	21	36.840	12.544
16.	Decontări privind încheierea execuției bugetului de stat din anul curent (ct. 4890101+4890301)	21.1	0	0
17.	Creanțe comerciale și avansuri (ct. 2320000+2340000+4090101+4090102+4110101+ 4110108+ 4130100+4180000+4610101-4910100-4960100), din care :	22	36.840	12.544
18.	Avansuri acordate (ct. 2320000+2340000+4090101+4090102)	22.1	0	0
19.	Creanțe bugetare (ct. 4310100**+4310200**+4310300**+4310400**+4310500**+ 4310600**+4310700**+4370100**+4370200**+4370300**+ 4420400+4420802+4440000**+4460100**+4460200**+ 4480200+4610102+4610104+4630000+4640000+4650100+ 4650200+4660401+4660402+4660500+4660900+4810101**+ 4810102**+ 4810103**+ 4810900** - 4970000), din care:	23	1.008.318	1.238.861
20.	Creanțele bugetului general consolidat (ct. 4630000+4640000+4650100+4650200+4660401+ 4660402+ 4660500+4660900-4970000)	24	1.008.318	1.238.861
21.	Creanțe din operațiuni cu fonduri externe nerambursabile și fonduri de la buget (ct. 4500100+4500300+4500501+4500502+4500503+ 4500504+4500505+4500700+4510100+4510300+4510500+ 4530100+4540100+4540301+4540302+4540501+4540502+ 4540503+4540504+4550100+4550301+4550302+4550303+ 4560100+4560303+4560309+4570100+4570201+4570202+ 4570203+4570205+4570206+4570209+4570301+4570302+ 4570309+4580100+4580301+4580302+4610103+4730103**+ 4740000+4760000), din care:	25	0	0
22.	Sume de primit de la Comisia Europeană / alti donatori (ct. 4500100+4500300+4500501+4500502+4500503+ 4500504+ 4500505+4500700)	26	0	0

23.	Împrumuturi pe termen scurt acordate (ct. 2670101+2670102+2670103+2670104+2670105+ 2670108+ 2670601+2670602+2670603+2670604+2670605+ 2670609+ 4680101+4680102+4680103+4680104+4680105+ 4680106+ 4680107+4680108+4680109+4690103+4690105+ 4690106+ 4690108+4690109)	27	0	151.549
24.	Total creanțe curente (rd. 21+23+25+27)	30	1.045.158	1.402.954
25	Investiții pe termen scurt (ct.5050000-5950000)	31	0	0
26	Conturi la trezorerii și instituții de credit :	32	X	X
27.	Conturi la trezorerie, casa în lei (ct. 5100000+5120101+5120501+5130101+5130301+5130302+ 5140101+5140301+5140302+5150101+5150103+5150301+ 5150500+5150600+5160101+5160301+5160302+5170101+ 5170301+5170302+5200100+5210100+5210300+5230000+ 5250101+5250102+5250301+5250302+5250400+5260000+ 5270000+5280000+5290101+5290201+5290301+5290400+ 5290901+5310101+5410101+5500101+5520000+5550101+ 5550400+5570101+5580101+5580201+5590101+5600101+ 5600300+5600401+5610101+5610300+5620101+5620300+ 5620401+5710100+5710300+5710400+5740101+5740102+ 5740301+ 5740302+5740400+5750100+5750300+5750400- 7700000)	33	1.296.180	1.355.088
28.	Dobândă de încasat, alte valon avansuri de trezorerie (ct. 5180701+5320100+5320200+5320300+5320400+ 5320500+ 5320600+5320800+5420100)	33.1	68.417	85.367
29	depozite	34	X	X
30	Conturi la instituții de credit, BNR, casă în valută (ct. 5110101+5110102+5120102+5120402+5120502+ 5130102+5130202+5140102+5140202+5150102+5150202+ 5150302+5160102+5160202+5170102+5170202+5290102+ 5290202+5290302+5290902+5310402+5410102+5410202+ 5500102+5550102+5550202+5570202+5580102+5580202+ 5580302+5580303+5590102+5590202+5600102+5600103+ 5600402+5610102+5610103+5620102+5620103+5620402)	35	13.648	13.648
31	Dobândă de încasat, avansuri de trezorerie (ct.5180702+5420200)	35.1	0	0
32	depozite	36	X	X
33	Total disponibilități și alte valori (rd.33+33.1+35+35.1)	40	1.378.245	1.454.103
34	Conturi de disponibilități ale Trezoreriei Centrale și ale trezoreriilor teritoriale (ct. 5120600+5120700+5120901+5120902+5121000+ 5121100+ 5240100+5240200+5240300+5550101+5550102+ 5550103 - 7700000)	41	0	0
35	Dobândă de încasat, alte valori, avansuri de trezorerie (ct. 5320400+5180701+5180702)	41.1	0	0
36	Cheltuieli în avans (ct. 4710000)	42	0	0
37	TOTAL ACTIVE CURENTE (rd.19+30+31+40+41+41.1+42)	45	3.469.983	3.936.540
38	TOTAL ACTIVE (rd.15+45)	46	123.180.693	123.742.847
39	DATORII	50	X	X
40	DATORII NECURENTE- sume ce urmează a fi plătite după-o perioadă mai mare de un an	51	X	X

41.	Sume necurente- sume ce urmează a fi plătite după o perioadă mai mare de un an (ct. 2690200+4010200+4030200+4040200+4050200+ 4280201+4620201+4620209+5090000), din care	52	0	100
42.	Datorii comerciale (ct.4010200+4030200+4040200+4050200+4620201)	53	0	0
43.	Împrumuturi pe termen lung (ct. 1610200+1620200+1630200+1640200+1650200+1660201+ 1660202+1660203+1660204+1670201+1670202+1670203+ 1670208+1670209-1690200)	54	0	0
44.	Provizioane (ct. 1510201+1510202+1510203+1510204+1510208)	55	890.900	0
45.	TOTAL DATORII NECURENTE (rd.52+54+55)	58	890.900	100
46.	DATORII CURENTE - sume ce urmează a fi plătite într-o perioadă de până la un an	59	X	X
47.	Datorii comerciale, avansuri și alte decontări (ct. 2690100+4010100+4030100+4040100+4050100+4080000+4190000+4620101+4620109+4730109+4810101+4810102+4810103+4810900+ 4830000+4840000+4890201+5090000+5120800), din care:	60	2.784.907	118.557
48.	Decontări privind încheierea execuției bugetului de stat din anul curent (ct. 4890201)	60.1	2.594.548	0
49.	Datorii comerciale și avansuri (ct. 4010100+4030100+4040100+4050100+ 4080000+ 4190000+4620101), din care:	61	188.793	116.991
50.	Avansuri primite (ct.4190000)	61.1	0	0
51.	Datorii către bugete (ct. 4310100+4310200+4310300+4310400+4310500+4310600+4310700+4370100+4370200+4370300+4400000+4410000+4420300+4420801+4440000+4460100+4460200+4480100+4550501+4550502+4550503+4620109+4670100+4670200+4670300+ 4670400+4670500+4670900+ 4730109+4810900), din care	62	196.031	102.114
52.	Datiile instituțiilor publice către bugete	63	X	X
53.	Contribuții sociale (ct. 4310100+4310200+4310300+4310400+4310500+4310600+4310700+4370100+4370200+4370300)	63.1	168.461	85.783
54.	Sume datorate bugetului din Fonduri externe nerambursabile (ct 4550501+4550502+4550503)	64	0	0
55.	Datorii din operațiuni cu Fonduri externe nerambursabile și fonduri de la buget, alte datorii către alte organisme internaționale (ct. 4500200+4500400+4500600+4510200+4510401+4510402+4510409+4510601+4510602+ 4510603+4510605+4510606+4510609+4520100+4520200+ 4530200+4540200+4540401+4540402+4540601+4540602+ 4540603+4550200+4550401+4550402+4550403+4550404+ 4550409+4560400+4580401+4580402+4580501+4580502+ 4590000+4620103+ 4730103+4760000)	65	0	0

56.	din care: sume datorate Comisiei Europene / alti donatori (ct.4500200+4500400+4500600+4590000+4620103)	66	0	0
57.	Împrumuturi pe termen scurt - sume ce urmează a fi plătite într-o perioadă de până la un an (ct. 5180601+5180603+5180604+5180605+5180606+ 5180608+5180609+5180800+5190101+5190102+5190103+ 5190104+5190105+5190106+5190107+5190108+5190109+ 5190110+ 5190180+5190190)	70	0	151.549
58.	Împrumuturi pe termen lung – sume ce urmează a fi plătite în cursul exercițiului curent (ct. 1610100+1620100+1630100+1640100+1650100+ 1660101+1660102+1660103+1660104+1670101+1670102+ 1670103+1670108+1670109+1680100+1680200+1680300+ 1680400+1680500+1680701+1680702+1680703+1680708+ 1680709 -1690100)	71	0	0
59.	Salariile angajaților (ct. 4210000+4230000+4260000+4270100+4270300+4280101)	72	272.919	155.608
60.	Alte drepturi cuvenite altor categorii de persoane (pensii, indemnizații de șomaj, burse) (ct. 4220100+4220200+4240000+4260000+4270200+ 4270300+ 4290000+4380000), din care:	73	0	0
61.	Pensii, indemnizații de șomaj, burse	73.1	X	X
62.	Venituri în avans (ct.4720000)	74	0	0
63.	Provizioane (ct.1510101+1510102+1510103+1510104+1510108)	75	0	0
64.	TOTAL DATORII CURENTE (rd.60+62+65+70+71+72+73+74+75)	78	3.253.857	527.828
65.	TOTAL DATORII (rd.58+78)	79	4.144.757	527.928
66.	ACTIVE NETE = TOTAL ACTIVE – TOTAL DATORII = CAPITALURI PROPRII (rd.80= rd.46-79 = rd.90)	80	119.035.936	123.214.919
67.	CAPITALURI PROPRII	83	X	X
68.	Rezerve, fonduri (ct.1000000+1010000+1020101+1020102+1020103+ 1030000+1040101+1040102+1040103+1050100+1050200+ 1050300+1050400+1050500+1060000+1320000+1330000)	84	116.756.043	116.756.044
69.	Rezultatul reportat (ct.1170000- sold creditor)	85	10.339.173	5.977.866
70.	Rezultatul reportat (ct.1170000- sold debtor)	86	0	0
71.	Rezultatul patrimonial al exercitiului (ct.1210000- sold creditor)	87	0	481.009
72.	Rezultatul patrimonial al exercitiului (ct.1210000- sold debtor)	88	8.059.280	0
73.	TOTAL CAPITALURI PROPRII (rd.84+85-86+87-88)	90	119.035.936	123.214.919

eXpert Bugetar (c) Adi-Com SOFT 2019

*) Conturi de repartizat după natura elementelor respective.

***) Solduri debitoare ale conturilor respective.

Primar,
Duca Dumitru



Compartiment Financiar-Contabil,

Popa Ionela
A

SITUATIA FLUXURILOR DE TREZORERIE
la data de 30.06.2019

Denumirea indicatorului	Cod rand	TOTAL	5310101	Buget de stat	5251	5741	5711	5751	5241	F. Buget instituti finantate integral din venituri proprii	G. Buget instituti publice finantate din venituri proprii si subventii	E. Buget activitati finantate din venituri proprii si buget activitati de privatizare	B+C. Buget imprumuturi interne si externe	D. Buget fonduri externe nerambursabile	5xx
I. Numerar din activitatea operationala	01	0	0	0	0	0	0	0	0	0	0	0	0	0	0
1. Incasari	02	4.040.828	1.386.456	0	2.644.127	0	0	0	0	0	0	0	0	0	245
2. Plati	03	3.830.377	1.386.456	0	2.433.776	0	0	0	0	0	0	0	0	0	145
3. Numerar net din activitatea operationala	04	210.451	0	0	210.351	0	0	0	0	0	0	0	0	0	100
II. Numerar din activitatea de investitii	05	0	0	0	0	0	0	0	0	0	0	0	0	0	0
1. Incasari	06	0	0	0	0	0	0	0	0	0	0	0	0	0	0
2. Plati	07	151.543	0	0	151.543	0	0	0	0	0	0	0	0	0	0
3. Numerar net din activitatea de investitii	08	-151.543	0	0	-151.543	0	0	0	0	0	0	0	0	0	0
III. Numerar din activitatea de finantare	09	0	0	0	0	0	0	0	0	0	0	0	0	0	0
1. Incasari	10	151.549	0	0	151.549	0	0	0	0	0	0	0	0	0	0
2. Plati	11	0	0	0	0	0	0	0	0	0	0	0	0	0	0
3. Numerar net din activitatea de finantare	12	151.549	0	0	151.549	0	0	0	0	0	0	0	0	0	0
IV. Cresterea (descresterea) neta de numerar si echivalent de numerar	13	210.457	0	0	210.357	0	0	0	0	0	0	0	0	0	100
V. Numerar si echivalent de numerar la inceputul anului	14	1.236.180	0	0	1.284.614	0	0	0	0	0	0	0	0	0	1.556
- suma recuperate din exercitiul anului precedent	14.1	0	0	0	0	0	0	0	0	0	0	0	0	0	0

Denumirea indicatorului	Cod rand	TOTAL	5310101	Buget de stat	5251	5741	5711	5751	5241	F: Buget institutii finantate integral din venituri proprii	G: Buget institutii publice finantate din venituri proprii si subventii	E: Buget activitati finantate din venituri proprii si buget activitati de privatizare	B+C: Buget imprumuturi interne si externe	D: Buget fonduri externe nerambursabile	5x
- sume utilizate din exercitiul anului precedent	14.2	151.549	0	0	151.549	0	0	0	0	0	0	0	0	0	0
Sume transferate din disponibilitati neutilizate la finele anului precedent	14.3	0	0	0	0	0	0	0	0	0	0	0	0	0	0
Numarar si echivalent de numerar la sfirsitul anului	15	1.355.068	0	0	1.353.422	0	0	0	0	0	0	0	0	0	1.666

Primar,
Duca Dumitru



.....

Compartiment Financiar-Contabil,

Popa Ionela
.....



SITUATIA FLUXURILOR DE BANCII
la data de 30.06.2019

Denumirea indicatorului	Cod rand	TOTAL	5310101	5xx	5500102	5520000
I. Numerar din activitatea operationala	01	0	0	0	0	0
1. Incasari	02	0	0	0	0	0
2. Plati	03	0	0	0	0	0
3. Numerar net din activitatea operationala	04	0	0	0	0	0
II. Numerar din activitatea de investitii	05	0	0	0	0	0
1. Incasari	06	0	0	0	0	0
2. Plati	07	0	0	0	0	0
3. Numerar net din activitatea de investitii	08	0	0	0	0	0
III. Numerar din activitatea de finantare	09	0	0	0	0	0
1. Incasari	10	0	0	0	0	0
2. Plati	11	0	0	0	0	0
3. Numerar net din activitatea de finantare	12	0	0	0	0	0
IV. Cresterea (descresterea) neta de numerar si echivalent de numerar	13	0	0	0	0	0
V. Numerar si echivalent de numerar la inceputul anului	14	13.648	0	13.648	13.648	0
Diferente de curs favorabile	15	0	0	0	0	0
3. Diferente de curs nefavorabile	16	0	0	0	0	0
Numerar si echivalent de numerar la sfirsitul anului	17	13.648	0	13.648	13.648	0



Primar,
Duca Dumitru

Popa Ionela

Compartiment Financiar-Contabil,

DISPONIBIL DIN MIJLOACE CU DESTINATIE SPECIALA la data de 30.06.2019

Denumirea indicatorilor	Nr rand	Disponibil la inceputul anului	Incasari	Plati	Disponibil la sfarsitul perioadei
TOTAL (rd 02 la 01)	01	13.648	0	0	13.648
- Sume primite ca donatii si sponsorizari (ct.550/analitic distinct)	02	0	0	0	0
- Garantii materiale retinute gestionarilor conform Legii nr. 22/1969	03	13.648	0	0	13.648
- Sume primite din fondurile de contrapartida cons tituite potrivit legii	04	0	0	0	0
- Paza obsteasca comuncala	05	0	0	0	0
- Disponibil din fonduri cu destinatie speciala reprezentand alocatia pentru nou nascuti	06	0	0	0	0
- Disponibil din fonduri cu destinatie speciala reprezentand sprijin producatorilor agricoli	07	0	0	0	0
- Sume primite din credite externe contractate de stat pentru finantarea programului de pietruire a drumurilor comunale	08	0	0	0	0
- Sume din fondul de tezaur	09	0	0	0	0
- Sume primite din rezultatul executiei bugetare din anii precedenti	10	0	0	0	0
- Alte disponibilitati cu destinatie speciala	11	0	0	0	0
- Disponibil din sume alocate din venituri din privatizare conform O.G.nr.31/2007	12	0	0	0	0
- Ajutor financiar in echivalent a 100euro acordat cadrelor didactice din invatamantul preuniversitar	13	0	0	0	0
Disponibil din cofinantarea de la bugetul de stat	14	0	0	0	0
Disponibil al institutiilor publice finantate integral de la bugetul local, din sume indisponibilizate pe baza de titluri executorii	15	0	0	0	0



Primar,
Duca Dumitru

P. Popo... Ionelbe

Compartiment Financiar-Contabil,

SITUATIA PLATILOR EFECTUATE SI A SUMELOR DECLARATE PENTRU COTA-PARTE AFERENTA
CHELTUIELILOR FINANTATE DIN FEN POSTADERARE

Denumirea programului cu finantare UE/alti donatori	Cod rand	Plăți efectuate în anul curent de la titlul 56 și 58	din care:		Sume în curs de solicitare la rambursare aferente cheltuielilor efectuate în anul curent	Sume în curs de solicitare la rambursare aferente cheltuielilor efectuate în anii anteriori	Sume solicitate la rambursare în anul curent aferente cheltuielilor efectuate în anii anteriori aflate în curs de autorizare	Sume solicitate la rambursare în anul curent aferente cheltuielilor efectuate în anii anteriori	Sume rambursate în anul curent aferente cheltuielilor efectuate în anii anteriori	Sume neautorizate de autoritațile de management aferente cheltuielilor efectuate în anul curent	Sume neautorizate de autoritațile de management aferente cheltuielilor efectuate în anii anteriori	Prefinanț dedusa din sumele solicitate la rambursare aferente cheltuielilor efectuate în anul curent	Prefinanț dedusă din sumele solicitate la rambursare aferente cheltuielilor efectuate în anii anteriori	Sume rezultate din nereguli aferente cheltuielilor efectuate in anul curent si anii anteriori	din care:	
			Plati efectuate pentru cota-parte FEN (alineat 02)	Piati efectuate în anul curent de la titlul 56 și 58											Sume rezultate din nereguli	Sume rezultate din nereguli deduse din sumele solicitate la rambursare
Programe din Fondul European de Dezvoltare Regionala (FEDR) (56.01)	01	0	0	0	0	0	0	0	0	0	0	0	0	0	0	0
Programe din Fondul Social European (FSE) (56.02)	02	0	0	0	0	0	0	0	0	0	0	0	0	0	0	0
Programe din Fondul de Coeziune (FC) (56.03)	03	0	0	0	0	0	0	0	0	0	0	0	0	0	0	0
Programe din Fondul European Agricol de Dezvoltare Rurala (FEADR) (56.04)	04	0	0	0	0	0	0	0	0	0	0	0	0	0	0	0
Programe din Fondul European pentru Pescuit (FEP) (56.05)	05	0	0	0	0	0	0	0	0	0	0	0	0	0	0	0
Programe din Fondul European de Garantare Agricolă (FEGA) (56.06)	06	0	0	0	0	0	0	0	0	0	0	0	0	0	0	0
Programule Instrumentului de Asistență pentru Preaderare (IPA) (56.07)	07	0	0	0	0	0	0	0	0	0	0	0	0	0	0	0

Denumirea programului cu finantare UE/alti donatori	Cod rand	Plăți efectuate în anul curent de la titlul 56 și 58	din care:		Sume în curs de rambursare la solicitare la rambursare în anul curent efectuate în anii anteriori	Sume solicitate la rambursare aferente cheltuielilor efectuate în anul curent aflate în curs de autorizare	Sume solicitate la rambursare în anul curent efectuate în anii anteriori aflate în curs de autorizare	Sume rambursate aferente cheltuielilor efectuate în anul curent	Sume rambursate în anul curent aferente cheltuielilor efectuate în anii anteriori	Sume neautorizate de autoritățile de management aferente cheltuielilor efectuate în anul curent	Sume neautorizate de autoritățile de management aferente cheltuielilor efectuate în anii anteriori	Prefinanț dedusa din sumele solicitate la rambursare aferente cheltuielilor efectuate în anul curent	Prefinanț dedusă din sumele solicitate la rambursare aferente cheltuielilor efectuate în anii anteriori	Sume rezultate din nereguli aferente cheltuielilor efectuate în anul curent și anii anteriori	din care:	
			Plăți efectuate pentru cota-parte FEN (alineat 02)	Sume în curs de rambursare la solicitare la rambursare în anul curent efectuate în anii anteriori											Sume rezultate din nereguli deduse din sumele solicitate la rambursare aferente cheltuielilor efectuate în anul curent	Sume rezultate din nereguli deduse din sumele solicitate la rambursare aferente cheltuielilor efectuate în anul curent
Programe Instrumentul European de Vecinătate și Parteneriat (ENPI) (56.08)	08	0	0	0	0	0	0	0	0	0	0	0	0	0	0	0
Sume aferente Fondului European pentru Refugiați (56.09)	09	0	0	0	0	0	0	0	0	0	0	0	0	0	0	0
Sume aferente Fondului European de Returmare (56.10)	10	0	0	0	0	0	0	0	0	0	0	0	0	0	0	0
Sume aferente Fondului European de Integritate a resortisanților țarilor terțe (56.11)	11	0	0	0	0	0	0	0	0	0	0	0	0	0	0	0
Sume aferente Fondului Frontierelor Externe (56.12)	12	0	0	0	0	0	0	0	0	0	0	0	0	0	0	0
Programe finanțate din Facilitatea de Tranziție (56.14)	14	0	0	0	0	0	0	0	0	0	0	0	0	0	0	0
Alte programe comunitare finanțate în perioada 2007-2013 (56.15)	15	0	0	0	0	0	0	0	0	0	0	0	0	0	0	0
Alte facilități și instrumente postaderare (56.16)	16	0	0	0	0	0	0	0	0	0	0	0	0	0	0	0
Mecanismul financiar SEE (56.17)	17	0	0	0	0	0	0	0	0	0	0	0	0	0	0	0
Mecanismul financiar norvegian (56.18)	18	0	0	0	0	0	0	0	0	0	0	0	0	0	0	0

Denumirea programului cu finantare UE/alti donatori	Cod rand	Plăți efectuate în anul curent de la titlul 56 și 58	din care:		Sume în curs de solicitare la rambursare aferente cheltuielilor efectuate în anul curent	Sume în curs de solicitare la rambursare aferente cheltuielilor efectuate în anii anteriori	Sume solicitate la rambursare aferente cheltuielilor efectuate în anii anteriori aflate în curs de autorizare	Sume solicitate la rambursare în anul curent aferente cheltuielilor efectuate în anii anteriori	Sume rambursate aferente cheltuielilor efectuate în anul curent	Sume rambursate în anul curent aferente cheltuielilor efectuate în anii anteriori	Sume neautorizate de autoritate management aferente cheltuielilor efectuate în anul curent	Sume neautorizate de autoritate management aferente cheltuielilor efectuate în anii anteriori	Prefinanț dedusa din sumele solicitate la rambursare aferente cheltuielilor efectuate în anul curent	Prefinanț dedusă din sumele solicitate la rambursare aferente cheltuielilor efectuate în anii anteriori	Sume rezultate din nereguli aferente cheltuielilor efectuate in anul curent si anii anteriori	din care:	
			Plăți efectuate pentru cota-parte FEN (alineat 02)	Piați efectuate în anul curent de la titlul 56 și 58												Sume rezultate din nereguli deduse din sumele solicitate la rambursare aferente cheltuielilor efectuate in anul curent	Sume rezultate din nereguli deduse din sumele solicitate la rambursare aferente cheltuielilor efectuate in anul curent
Asistența tehnică în cadrul Programului Operational Asistența Tehnică (56.19)	19	0	0	0	0	0	0	0	0	0	0	0	0	0	0	0	0
Asistența tehnică în cadrul programelor operationale, altele decăt Programul Operational Asistența Tehnică (56.20)	20	0	0	0	0	0	0	0	0	0	0	0	0	0	0	0	0
Programul de cooperare elvetiano-roman vizand reducerea disparitatilor economice si sociale din cadrul Uniunii Europene extinse (56.25)	21	0	0	0	0	0	0	0	0	0	0	0	0	0	0	0	0
Fondul European de Ajustare la Globalizare (56.26)	22	0	0	0	0	0	0	0	0	0	0	0	0	0	0	0	0
Asistența tehnică pentru mecanismele financiare SEE (56.27)	23	0	0	0	0	0	0	0	0	0	0	0	0	0	0	0	0
Fondul national pentru relatii bilaterale aferent mecanismelor financiare SEE (56.28)	24	0	0	0	0	0	0	0	0	0	0	0	0	0	0	0	0
Sume aferente Fondului de Solidaritate al Uniunii Europene (56.40)	25	0	0	0	0	0	0	0	0	0	0	0	0	0	0	0	0


Denumirea programului cu finanțare UE/alti donatori	Cod rand	Plăți efectuate în anul curent de la titlul 56 și 58	din care:		Sume în curs de solicitare la rambursare în anul curent efectuate în anul curent	Sume în curs de solicitare la rambursare aferente cheltuielilor efectuate în anul curent	Sume solicitate la rambursare aferente cheltuielilor efectuate în anul curent	Sume solicitate la rambursare în anul curent efectuate în anii anteriori	Sume neautorizate de autoritatea managementului aferente cheltuielilor efectuate în anul curent	Sume neautorizate de autoritatea managementului aferente cheltuielilor efectuate în anii anteriori	Sume rambursate în anul curent aferente cheltuielilor efectuate în anii anteriori	Sume rambursate aferente cheltuielilor efectuate în anul curent	Sume rambursate în anul curent aferente cheltuielilor efectuate în anii anteriori	Sume neautorizate de autoritatea managementului aferente cheltuielilor efectuate în anul curent	Sume neautorizate de autoritatea managementului aferente cheltuielilor efectuate în anii anteriori	Prefinanț dedusa din sumele solicitate la rambursare aferente cheltuielilor efectuate în anul curent	Prefinanț dedusă din sumele solicitate la rambursare aferente cheltuielilor efectuate în anii anteriori	Sume rezultate din nereguli aferente cheltuielilor efectuate în anul curent și anii anteriori	din care:		
			Plăți efectuate pentru co-la-parte FEN (alineat 02)	Plăți efectuate pentru co-la-parte FEN (alineat 02)															Sume rezultate din nereguli deduse din sumele solicitate la rambursare	Sume rezultate din nereguli deduse din sumele solicitate la rambursare	
Fondul de ajutor european destinat celor mai defavorizate persoane (58.06)	26	0	0	0	0	0	0	0	0	0	0	0	0	0	0	0	0	0	0	0	0
Fondul pentru azi, migrație și integrare (FAMI), (58.07)	27	0	0	0	0	0	0	0	0	0	0	0	0	0	0	0	0	0	0	0	0
Fondul pentru securitate internă (FSI), (58.08)	28	0	0	0	0	0	0	0	0	0	0	0	0	0	0	0	0	0	0	0	0
Asistență tehnică pentru fondurile în domeniul afacerilor interne (58.09)	29	0	0	0	0	0	0	0	0	0	0	0	0	0	0	0	0	0	0	0	0
Alte programe comunitare finanțate în perioada 2014-2020 (58.15)	30	0	0	0	0	0	0	0	0	0	0	0	0	0	0	0	0	0	0	0	0
Alte facilități și instrumente postaderare (58.16)	31	0	0	0	0	0	0	0	0	0	0	0	0	0	0	0	0	0	0	0	0
Programe din Fondul European de Dezvoltare Regională (FEDR) (58.01)	32	0	0	0	0	0	0	0	0	0	0	0	0	0	0	0	0	0	0	0	0
Programe din Fondul Social European (FSE) (58.02)	33	0	0	0	0	0	0	0	0	0	0	0	0	0	0	0	0	0	0	0	0
Programe din Fondul de Coeziune (FC) (58.03)	34	0	0	0	0	0	0	0	0	0	0	0	0	0	0	0	0	0	0	0	0
Programe din Fondul European Agricol de Dezvoltare Rurală (FEADR) (58.04)	35	0	0	0	0	0	0	0	0	0	0	0	0	0	0	0	0	0	0	0	0

Denumirea programului cu finanțare UE/alti donatori	Cod rand	Plăți efectuate în anul curent de la titlul 56 și 58	din care:		Sume în curs de solicitare la rambursare aferente cheltuielilor efectuate în anul curent	Sume în curs de solicitare la rambursare în anul curent aferente cheltuielilor efectuate în anii anteriori	Sume solicitate la rambursare în anul curent aferente cheltuielilor efectuate în anii anteriori aflate în curs de autorizare	Sume rambursate aferente cheltuielilor efectuate în anul curent	Sume rambursate în anul curent aferente cheltuielilor efectuate în anii anteriori	Sume neautorizate de autoritățile de management aferente cheltuielilor efectuate în anul curent	Sume neautorizate de autoritățile de management aferente cheltuielilor efectuate în anii anteriori	Pretinț dedusă din sumele solicitate la rambursare aferente cheltuielilor efectuate în anii anteriori	Sume rezultate din nereguli aferente cheltuielilor efectuate în anul curent și anii anteriori	din care: Sume rezultate din nereguli deduse din sumele solicitate la rambursare
			Plăți efectuate pentru cola-partea FEN (alineal 02)	Plăți efectuate pentru cola-partea FEN (alineal 02)										
Programul din Fondul European pentru Pescuit și Afaceri Maritime (FEPAM) (58.05)	36	0	0	0	0	0	0	0	0	0	0	0	0	0
Programe Instrumentul de Asistență pentru Preaderare (IPA II) (58.11)	37	0	0	0	0	0	0	0	0	0	0	0	0	0
Programe Instrumentul European de Vecinătate (ENI) (58.12)	38	0	0	0	0	0	0	0	0	0	0	0	0	0
Fondul European de Garanțare Agricolă (FEGA) (58.13)	39	0	0	0	0	0	0	0	0	0	0	0	0	0
Asistență tehnică în cadrul Programului Operațional Asistență Tehnică (58.14)	39.1	0	0	0	0	0	0	0	0	0	0	0	0	0
Asistență tehnică în cadrul programelor operaționale, altele decât Programul Operațional Asistență Tehnică (58.17)	39.2	0	0	0	0	0	0	0	0	0	0	0	0	0
Mecanismul pentru Interconectarea Europei (58.30)	39.3	0	0	0	0	0	0	0	0	0	0	0	0	0
Mecanismele financiare Spațiul Economic European și Norvegian 2014-2021 (58.31)	39.4	0	0	0	0	0	0	0	0	0	0	0	0	0

Denumirea programului cu finanțare UE/akti donatori	Cod rand	Plăți efectuate în anul curent de la titlul 56 și 58	din care:		Sume în curs de solicitare la rambursare aferente cheltuielilor efectuate în anul curent	Sume în curs de solicitare la rambursare aferente cheltuielilor efectuate în anii anteriori	Sume solicitate la rambursare aferente cheltuielilor efectuate în curs de autorizare	Sume rambursate aferente cheltuielilor efectuate în anul curent	Sume rambursate în anul curent aferente cheltuielilor efectuate în anii anteriori	Sume neautorizate de autoritatea de management aferente cheltuielilor efectuate în anul curent	Sume neautorizate de autoritățile de management aferente cheltuielilor efectuate în anii anteriori	Sume deduse din sumele solicitate la rambursare aferente cheltuielilor efectuate în anii anteriori	Sume rezultate din nereguli aferente cheltuielilor efectuate în anul curent și anii anteriori	din care:	
			Plăți efectuate pentru cota-parte FEN (alineat 02)	Plăți efectuate în anul curent de la titlul 56 și 58										Sume rezultate din nereguli deduse din sumele solicitate la rambursare aferente cheltuielilor efectuate în anul curent	Sume rezultate din nereguli deduse din sumele solicitate la rambursare aferente cheltuielilor efectuate în anul curent
Fondul pentru relații bilaterale aferent Mecanismelor financiare Spațiul Economic European și Norvegian 2014-2021 (58.32)	39.5	0	0	0	0	0	0	0	0	0	0	0	0	0	0
Asistență tehnică aferentă Mecanismelor financiare Spațiul Economic European și Norvegian 2014-2021 (58.33)	39.6	0	0	0	0	0	0	0	0	0	0	0	0	0	0
Total (cod 01 la 39.6)	40	0	0	0	0	0	0	0	0	0	0	0	0	0	0

Compartiment Financiar-Contabil,

Primar,
Duca Dumitru




Papa... Ionela

SITUATIA PLATILOR EFECTUATE LA TITLUL 56
PROECTE CU FINANTARE DIN FONDURI EXTERNE NERAMBRUSABILE (FEN) POSTADERARE

Denumirea indicatorilor	Cod rand	01 - Buget de stat	02 - Buget local	03 - Bugetul asigurarilor sociale de stat	04 - Bugetul asigurarilor pentru somaj	05 - Bugetul fondului national unic de asigurari sociale de sanatate	15 - Bugetul institutiilor publice si activitatilor finantate integral din venituri proprii	08 - Bugetul fondurilor externe nerambursabile	06 - Bugetul creditelor externe	07 - Bugetul creditelor interne	77 - Bugetul institutiilor publice si activitatilor finantate integral sau partial din venituri proprii	77 - Bugetul institutiilor publice si activitatilor finantate integral din venituri proprii
1 Total platit (titlul VIII cod 56 + titlul X cod 58)	001	0	0	0	0	0	0	0	0	0	0	0
2 Total platit (titlul VIII cod 56 rd 3 la rd 10)	002	0	0	0	0	0	0	0	0	0	0	0
3 Cheltuieli de personal (titlul I)	003	0	0	0	0	0	0	0	0	0	0	0
4 Bunuri si servicii (titlul II)	004	0	0	0	0	0	0	0	0	0	0	0
5 Subventii (titlul IV)	005	0	0	0	0	0	0	0	0	0	0	0
6 Transferuri intre unitati ale administratiei publice	006	0	0	0	0	0	0	0	0	0	0	0
7 Alte transferuri (titlul VI)	007	0	0	0	0	0	0	0	0	0	0	0
8 Asistenta sociala (titlul IX)	008	0	0	0	0	0	0	0	0	0	0	0
9 Alte cheltuieli (titlul XI)	009	0	0	0	0	0	0	0	0	0	0	0
10 Active nefinanciare (titlul XIII)	010	0	0	0	0	0	0	0	0	0	0	0
11 Total platit (titlul X cod 58)	011	0	0	0	0	0	0	0	0	0	0	0
12 Cheltuieli de personal (titlul I)	012	0	0	0	0	0	0	0	0	0	0	0
13 Bunuri si servicii (titlul II)	013	0	0	0	0	0	0	0	0	0	0	0
14 Subventii (titlul IV)	014	0	0	0	0	0	0	0	0	0	0	0
15 Transferuri intre unitati ale administratiei publice (titlul VI)	015	0	0	0	0	0	0	0	0	0	0	0
16 Alte transferuri (titlul VI)	016	0	0	0	0	0	0	0	0	0	0	0
17 Asistenta sociala (titlul IX)	017	0	0	0	0	0	0	0	0	0	0	0
18 Alte cheltuieli (titlul XI)	018	0	0	0	0	0	0	0	0	0	0	0
19 Active nefinanciare (titlul XIII)	019	0	0	0	0	0	0	0	0	0	0	0

Primar,

PUCO Dumitru



Compartiment Financiar - Contabilitate

Papo Iordache

PLATI RESTANTE
la data de 30.06.2019

DENUMIREA INDICATORILOR	Nr. rand	Sold la inceputul perioadei	Sold la finele perioadei	
			TOTAL	din care:
				Aferent sumelor angajate cu prevederi bugetare
PLĂȚI RESTANTE-TOTAL, din care:	01	0	0	0
-sub 30 de zile	02	0	0	0
-peste 30 de zile	03	0	0	0
-peste 90 de zile	04	0	0	0
-peste 120 zile	05	0	0	0
-peste 1 an	06	0	0	0
PLĂȚI RESTANTE-TOTAL SECȚIUNEA DE FUNCȚIONARE, din care:	150	0	0	0
-sub 30 de zile	151	0	0	0
-peste 30 de zile	152	0	0	0
-peste 90 de zile	153	0	0	0
-peste 120 zile	154	0	0	0
-peste 1 an	155	0	0	0
Plăți restante către furnizori, creditori din operații comerciale (ct.401, ct.403, 462) din care:	160	0	0	0
-sub 30 de zile	161	0	0	0
-peste 30 de zile	162	0	0	0
-peste 90 de zile din care:	163	0	0	0
-(ct.462)	164	0	0	0
-peste 120 zile	165	0	0	0
-peste 1 an	166	0	0	0
Plăți restante față de bugetul general consolidat din care:	170	0	0	0
-sub 30 de zile	171	0	0	0
-peste 30 de zile	172	0	0	0
-peste 90 de zile	173	0	0	0
-peste 120 zile	174	0	0	0
-peste 1 an	175	0	0	0
Plăți restante față de salariați (drepturi salariale), (ct.421, ct. 423, ct.426, ct.4271, ct.4273 ct.4281) din care:240	240	0	0	0
-sub 30 de zile	241	0	0	0
-peste 30 de zile	242	0	0	0
-peste 90 de zile	243	0	0	0
-din care ct.(4271+4273)	244	0	0	0
-peste 120 zile	245	0	0	0
-peste 1 an	246	0	0	0
Plăți restante față de alte categorii de persoane, (ct.4273, ct.429, ct.438) din care:	250	0	0	0
-sub 30 de zile :	251	0	0	0

DENUMIREA INDICATORILOR	Nr. rand	Sold la inceputul perioadei	Sold la finele perioadei	
			TOTAL	din care:
				Aferent sumelor angajate cu prevederi bugetare
-peste 30 de zile :	252	0	0	0
-peste 90 de zile din care:	253	0	0	0
-ct.(4273)	254	0	0	0
-ct.(429)	255	0	0	0
-ct.(438)	256	0	0	0
-peste 120 zile	257	0	0	0
-peste 1 an	258	0	0	0
Împrumuturi nerambursate la scadență, (ct.1611, ct.1621, ct.1631, ct. 1651, ct.1671,ct.169, ct.5192, ct.5195, ct.5196, ct.5197,ct.5198) din care:	270	0	0	0
-sub 30 de zile	271	0	0	0
-peste 30 de zile	272	0	0	0
-peste 90 de zile	273	0	0	0
-peste 120 zile	274	0	0	0
-peste 1 an	275	0	0	0
Dobânzi restante, din care: (aferele celor de la rd.270), (ct.1681, ct.1682, ct. 1683, ct.1685, ct.1687, ct.5186) din care:	280	0	0	0
-sub 30 de zile	281	0	0	0
-peste 30 de zile	282	0	0	0
-peste 90 de zile	283	0	0	0
-peste 120 zile	284	0	0	0
-peste 1 an	285	0	0	0
Creditori bugetari (ct.467) din care:	290	0	0	0
-sub 30 de zile	291	0	0	0
-peste 30 de zile	292	0	0	0
-peste 90 de zile	293	0	0	0
-peste 120 zile	294	0	0	0
-peste 1 an	295	0	0	0
PLĂȚI RESTANTE-TOTAL SECȚIUNEA DEZVOLTARE din care:	300	0	0	0
-sub 30 de zile	301	0	0	0
-peste 30 de zile	302	0	0	0
-peste 90 de zile	303	0	0	0
-peste 120 zile	304	0	0	0
-peste 1 an	305	0	0	0
Plăți restante către furnizori, creditori din operații comerciale (ct.404, ct.405+462) din care:	310	0	0	0
-sub 30 de zile	311	0	0	0
-peste 30 de zile	312	0	0	0
-peste 90 de zile din care:	313	0	0	0
-(ct.462)	314	0	0	0
-peste 120 zile	315	0	0	0
-peste 1 an	316	0	0	0

DENUMIREA INDICATORILOR	Nr. rand	Sold la inceputul perioadei	Sold la finele perioadei	
			TOTAL	din care:
				Aferent sumelor angajate cu prevederi bugetare
Împrumuturi nerambursate la scadență, (ct.1611, ct.1621, ct.1631, ct. 1651, ct.1671,ct.169, ct.5192, ct.5195, ct.5196, ct.5197,ct.5198) din care:	320	0	0	0
-sub 30 de zile	321	0	0	0
-peste 30 de zile	322	0	0	0
-peste 90 de zile	323	0	0	0
-peste 120 zile	324	0	0	0
-peste 1 an	325	0	0	0
Dobânzi restante, din care: (aferente celor de la rd.320), (ct.1681, ct.1682, ct. 1683, ct.1685, ct.1687, ct.5186) din care:330	330	0	0	0
-sub 30 de zile	331	0	0	0
-peste 30 de zile	332	0	0	0
-peste 90 de zile	333	0	0	0
-peste 120 zile	334	0	0	0
-peste 1 an	335	0	0	0

Primar,
Duca Dumitru



.....Compartiment Financiar-Contabil,

Poponiene
[Signature]

SINTEZA PLATILOR RESTANTE SI ARIERATELOR
la data de 30.06.2019

Nr. rand	Explicatie	Plati restante		Plati aferente		Plati restante aferente		Plati restante aferente	
		total	din care arierate	total	din care arierate	total	din care arierate	total	din care arierate
1	Sold la finele lunii precedente	0	0	0	0	0	0	0	0
2	Sold la finele perioadei	0	0	0	0	0	0	0	0
3	% diminuare arierate la luna raportare	0	0	0	0	0	0	0	0

Primar,

Duca Dumitru



..... Compartiment Financiar-Contabil,

Popoiu Ionela
Am

SITUATIA ACTIVELOR SI DATORIILOR
din administratia locala la data de 30.06.2019

Nr rand	Denumirea indicatrilor	Cod rand	Inceputul perioadei	Sfirsitul perioadei
	Disponibilitati în lei ale institutiilor publice locale si ale institutiilor publice de subordonare locala, la trezorerii din care :	5	1.296.180	1.355.088
	Total (în baze cash) (rd.04+05)	8	1.296.180	1.355.088
	Total (în baze accrual) (rd.08+09)	10	1.296.180	1.355.088
	Alte valori (ct.532)	23	68.417	85.367
	Disponibilitati ale institutiilor publice locale si ale institutiilor de subordonare locala la institutiile de credit rezidente din care :	32	13.648	13.648
	Total (în baze cash) (rd.32+35)	36	13.648	13.648
	Total (în baze accrual)(rd.36+37)	38	13.648	13.648
	Creante comerciale curente legate de livrari de bunuri si servicii de catre autoritatile locale sau de institutiile subordonate acestora (ct.232+234+409+4111+4118+413+ 418+4611-4911-4961).Total (rd.166+167+168+172) din care de la:	165	36.840	12.544
	-de la societati nefinanciare (S.11),	167	36.840	12.544
1	Creante ale bugetului local (ct.464-497). Total (rd.177+178+179+183), din care:	176	1.008.318	1.238.861
	-de la populatie	177	1.008.318	1.238.861
	Total creante (rd.176+184)	185	1.008.318	1.238.861
1	Sume datorate tertilor reprezentând garantii si cautiuni aflate în conturile institutiilor publice (ct.4281+ 462). Total (rd.204+205+206) din care :	203	18.172	20.973
	- salariatilor (gospodariile populatiei) (S.143)	204	18.172	20.973
	Sume primite din excedentul anului precedent pentru acoperirea golurilor temporare de casă si pentru finantarea cheltuielilor sectiunii de dezvoltare(ct.5197)	267.1	0	151.549
	Total (în baze cash)(rd.262+266+267)	268	0	151.549
	Total (în baze accrual) (cash+dobânzi)(rd.268+274)	275	0	151.549
	Datorii comerciale curente legate de livrari de bunuri si servicii (ct.401+403+4041+405+408+419+4621). Total (rd.321+322+326+327) din care catre:	320	188.793	116.991
	-Societati nefinanciare (S.11)	321	188.793	116.991
	Datoriile institutiilor publice din administratia locala catre bugete (ct.4423+ 431+437+4428 +444+446+4481)	331	193.428	98.962
	Salariile angajatilor (ct 421+423+426 +4271+ 4273 +4281)	332	272.919	155.608
	Total (rd.331+332+333+334)	335	466.347	254.570
	Provizioane necurente, din care:	342.1	890.900	0
	Provizioane necurente, constituite conform OUG 71/2009 si OG 17/2012 reprezentand drepturi salariale castigate in instanta.	342.3	890.900	0

Primar,
Duca Dumitru



..... Compartiment Financiar-Contabil,

..... Popo Ionele
A

CONTUL DE EXECUTIE 2A: ADMINISTRATIA LOCALA - FINANTARE INTEGRALA DIN BUGET - VENITURI

la data de 30.06.2019

Denumirea indicatorilor	Cod indicator	Prevederi bugetare		Total, din care:	Drepturi constatate		Incasari realizate	Stingeri pe alte cai decat incasari	Drepturi constatate de incasat
		anuale aprobate la finele perioadei de raportare	trimestriale cumulate		din anii precedenti	din anul curent			
TOTAL SECTIUNILE FUNCTIONARE+DEZVOLTARE		5.177.000	2.733.000	4.043.794	1.018.124	3.025.670	2.795.676	0	1.248.118
TOTAL VENITURI		5.177.000	2.733.000	4.043.794	1.018.124	3.025.670	2.795.676	0	1.248.118
VENITURI PROPRII		2.724.000	1.280.000	2.655.598	1.018.124	1.637.474	1.407.480	0	1.248.118
I. VENITURI CURENTE		5.177.000	2.733.000	3.888.849	1.018.124	2.870.725	2.640.731	0	1.248.118
A. VENITURI FISCALE		4.695.000	2.500.000	3.026.815	321.715	2.705.100	2.482.230	0	544.585
A1. IMPOZIT PE VENIT, PROFIT SI CASTIGURI DIN CAPITAL		1.428.000	741.000	780.179	0	780.179	780.179	0	0
A12. IMPOZIT PE VENIT, PROFIT, SI CASTIGURI DIN CAPITAL DE LA PERSOANE FIZICE		1.428.000	741.000	780.179	0	780.179	780.179	0	0
Impozit pe venit	03.02	8.000	4.000	6.712	0	6.712	6.712	0	0
Impozitul pe veniturile din transferul proprietatilor imobiliare din patrimoniul personal	03.02.18	8.000	4.000	6.712	0	6.712	6.712	0	0
Cote si sume defalcate din impozitul pe venit	04.02	1.420.000	737.000	773.467	0	773.467	773.467	0	0
Cote defalcate din impozitul pe venit	04.02.01	357.000	167.000	210.994	0	210.994	210.994	0	0
Sume alocate din cotele defalcate din impozitul pe venit pentru echilibrarea bugetelor locale	04.02.04	1.063.000	570.000	562.473	0	562.473	562.473	0	0
A3. IMPOZITE SI TAXE PE PROPRIETATE		425.000	172.000	353.286	97.146	256.140	196.511	0	156.775
Impozite si taxe pe proprietate	07.02	425.000	172.000	353.286	97.146	256.140	196.511	0	156.775
Impozit pe cladiri	07.02.01	122.000	52.000	103.573	19.825	83.748	60.691	0	42.862
Impozit pe cladiri - PF	07.02.01.01	85.000	35.000	92.107	18.937	73.170	51.065	0	41.042
Impozit pe cladiri - PJ	07.02.01.02	37.000	17.000	11.466	888	10.578	9.626	0	1.840
Impozit pe terenuri	07.02.02	288.000	111.000	244.143	77.321	166.822	130.250	0	113.893
Impozit pe terenuri - PF	07.02.02.01	110.000	40.000	85.003	24.800	60.203	46.055	0	38.948

Denumirea indicatorilor	Cod indicator	Prevederi bugetare		Total, din care:	Drepturi constatate		Incasari realizate	Stingeri pe alte cai decat incasari	Drepturi constatate de incasat
		anuale aprobate la finele perioadei de raportare	trimestriale cumulate		din anii precedenti	din anul curent			
Impoziti pe terenuri - PJ	07.02.02.02	1.000	1.000	1.008	128	880	742	0	266
Impoziti pe terenurile extravilane	07.02.02.03	177.000	70.000	158.132	52.393	105.739	83.453	0	74.679
Taxe judiciare de timbru, taxe de timbru pentru activitatea notariala si alte taxe de timbru => La bugetul de stat = restante anii anteriori =	07.02.03	15.000	9.000	5.570	0	5.570	5.570	0	0
A4. IMPOZITE SI TAXE PE BUNURI SI SERVICII		2.822.000	1.577.000	1.887.251	224.488	1.662.763	1.499.766	0	387.485
Sume defalcate din TVA	11.02	2.453.000	1.453.000	1.384.800	0	1.384.800	1.384.800	0	0
Sume defalcate din taxa pe valoarea adaugata pentru finantarea cheltuielilor descentralizate la nivelul comunelor, oraselor, municipiilor, sectoarelor si Municipiului Bucuresti	11.02.02	306.000	306.000	286.800	0	286.800	286.800	0	0
Sume defalcate din TVA pt echilibrarea bugetelor locale	11.02.06	2.147.000	1.147.000	1.098.000	0	1.098.000	1.098.000	0	0
Taxe pe servicii specifice	15.02	1.000	1.000	0	0	0	0	0	0
Impoziti pe spectacole	15.02.01	1.000	1.000	0	0	0	0	0	0
Taxe pe utilizarea bunurilor, autorizarea utilizarii bunurilor sau pe desfasurarea de activitati	16.02	368.000	123.000	502.451	224.488	277.963	114.966	0	387.485
Taxa asupra mijloacelor de transport	16.02.02	367.000	122.000	502.451	224.488	277.963	114.966	0	387.485
Taxa asupra mijloacelor de transport - PF	16.02.02.01	270.000	70.000	411.294	209.447	201.847	110.873	0	300.421
Taxa asupra mijloacelor de transport - PJ	16.02.02.02	97.000	52.000	91.157	15.041	76.116	4.093	0	87.064
Alte taxe pe utilizarea bunurilor, autorizarea utilizarii bunurilor sau pe desfasurare de activitati	16.02.50	1.000	1.000	0	0	0	0	0	0
A6. ALTE IMPOZITE SI TAXE FISCALE		20.000	10.000	6.099	81	6.018	5.774	0	325
Alte impozite si taxe fiscale	18.02	20.000	10.000	6.099	81	6.018	5.774	0	325
Alte impozite si taxe	18.02.50	20.000	10.000	6.099	81	6.018	5.774	0	325
C. VENITURI NEFISCALE		482.000	233.000	862.034	696.409	165.625	158.501	0	703.533
C.1. VENITURI DIN PROPRIETATE		160.000	80.000	83.803	11.171	72.632	72.632	0	11.171
Venituri din proprietate	30.02	160.000	80.000	83.803	11.171	72.632	72.632	0	11.171
Venituri din concesiuni si inchirieri	30.02.05	160.000	80.000	83.803	11.171	72.632	72.632	0	11.171
Alte venituri din concesiuni si inchirieri de catre institutiile publice	30.02.05.30	160.000	80.000	83.803	11.171	72.632	72.632	0	11.171
C2. VANZARI DE BUNURI SI SERVICII		322.000	153.000	778.231	685.238	92.993	85.869	0	682.362
Venituri din prestari de servicii si alte activitati	33.02	19.000	10.000	7.931	0	7.931	7.931	0	0

Denumirea indicatorilor	Cod indicator	Prevederi bugetare		Drepturi constatate			Incasari realizate	Stingeri pe alte cai decat incasari	Drepturi constatate de incasat
		anuale aprobate la finele perioadei de raportare	trimestriale cumulate	Total, din care:	din anii precedenti	din anul curent			
Venituri din prestari de servicii	33.02.08	17.000	9.000	7.500	0	7.500	7.500	0	0
Alte venituri din prestari de servicii si alte activitati	33.02.50	2.000	1.000	431	0	431	431	0	0
Venituri din taxe administrative, eliberari de permise	34.02	8.000	4.000	3.917	0	3.917	3.917	0	0
Taxe extrajudiciare de timbru	34.02.02	8.000	4.000	2.717	0	2.717	2.717	0	0
Alte venituri din taxe administrative, eliberari de permise	34.02.50	0	0	1.200	0	1.200	1.200	0	0
Amenzi, penalitati si confiscari	35.02	295.000	139.000	766.383	685.238	81.145	74.021	0	692.362
Venituri din amenzi si alte sanctiuni aplicate conform dispozitiilor legale	35.02.01	295.000	139.000	766.383	685.238	81.145	74.021	0	692.362
Venituri din amenzi si alte sanctiuni aplicate de catre alte institutii de specialitate	35.02.01.02	286.000	130.000	766.383	685.238	81.145	74.021	0	692.362
Alte amenzi, penalitati si confiscari	35.02.50	9.000	9.000	0	0	0	0	0	0
III. OPERATIUNI FINANCIARE		0	0	151.549	0	151.549	151.549	0	0
Incasari din acordarea imprumuturilor acordate	40.02	0	0	151.549	0	151.549	151.549	0	0
Sume din excedentul bugetului local utilizate pentru finantarea cheltuielilor sectiunii de dezvoltare**)	40.02.14	0	0	151.549	0	151.549	151.549	0	0
IV. SUBVENTII		0	0	3.396	0	3.396	3.396	0	0
SUBVENTII DE LA ALTE NIVELE ALE ADMINISTRATIEI PUBLICE		0	0	3.396	0	3.396	3.396	0	0
Subventii de la bugetul de stat	42.02	0	0	3.396	0	3.396	3.396	0	0
B. Curente		0	0	3.396	0	3.396	3.396	0	0
Ajutor pentru incalzirea locuintei cu lemne, carbuni si combustibil petrolier	42.02.34	0	0	3.396	0	3.396	3.396	0	0
SECTIONEA DE FUNCTIONARE		5.177.000	2.733.000	3.892.245	1.018.124	2.874.121	2.644.127	0	1.248.118
TOTAL VENITURI		5.177.000	2.733.000	3.892.245	1.018.124	2.874.121	2.644.127	0	1.248.118
VENITURI PROPRII		2.724.000	1.280.000	2.504.049	1.018.124	1.485.925	1.255.931	0	1.248.118
I. VENITURI CURENTE		5.177.000	2.733.000	3.888.849	1.018.124	2.870.725	2.640.731	0	1.248.118
A. VENITURI FISCALE		4.695.000	2.500.000	3.026.815	321.715	2.705.100	2.482.230	0	544.585
A1. IMPOZIT PE VENIT, PROFIT SI CASTIGURI DIN CAPITAL		1.428.000	741.000	780.179	0	780.179	780.179	0	0
A12. IMPOZIT PE VENIT, PROFIT, SI CASTIGURI DIN CAPITAL DE LA PERSOANE FIZICE		1.428.000	741.000	780.179	0	780.179	780.179	0	0

Denumirea indicatorilor	Cod indicator	Prevederi bugetare		Drepturi constatate din anii precedenti	Total, din care:	Drepturi constatate din anul curent		Incasari realizate	Singeri pe alte cai decat incasari	Drepturi constatate de incasat
		anuale aprobate la finele perioadei de raportare	trimestriale cumulate			din anii precedenti	din anul curent			
Impozit pe venit	03.02	8.000	4.000	0	6.712	0	6.712	6.712	0	0
Impozitul pe veniturile din transferul proprietatilor imobiliare din patrimoniul personal	03.02.18	8.000	4.000	0	6.712	0	6.712	6.712	0	0
Cote si sume defalcate din impozitul pe venit	04.02	1.420.000	737.000	0	773.467	0	773.467	773.467	0	0
Cote defalcate din impozitul pe venit	04.02.01	357.000	167.000	0	210.994	0	210.994	210.994	0	0
Sume alocate din cotele defalcate din impozitul pe venit pentru echilibrarea bugetelor locale	04.02.04	1.063.000	570.000	0	562.473	0	562.473	562.473	0	0
A3. IMPOZITE SI TAXE PE PROPRIETATE		425.000	172.000	97.146	353.286	97.146	256.140	196.511	0	156.775
Impozite si taxe pe proprietate	07.02	425.000	172.000	97.146	353.286	97.146	256.140	196.511	0	156.775
Impozit pe cladiri	07.02.01	122.000	52.000	19.825	103.573	19.825	83.748	60.691	0	42.882
Impozit pe cladiri - PF	07.02.01.01	85.000	35.000	18.937	92.107	18.937	73.170	51.065	0	41.042
Impozit pe cladiri - PJ	07.02.01.02	37.000	17.000	888	11.466	888	10.578	9.626	0	1.840
Impozit pe terenuri	07.02.02	288.000	111.000	77.321	244.143	77.321	166.822	130.250	0	113.893
Impozit pe terenuri - PF	07.02.02.01	110.000	40.000	24.800	85.003	24.800	60.203	46.055	0	38.948
Impozit pe terenuri - PJ	07.02.02.02	1.000	1.000	128	1.008	128	880	742	0	266
Impozit pe terenurile extravilane	07.02.02.03	177.000	70.000	52.393	158.132	52.393	105.739	83.453	0	74.679
Taxe judiciare de timbru, taxe de timbru pentru activitatea notariala si alte taxe de timbru => La bugetul de stat = restante anii anteriori =	07.02.03	15.000	9.000	0	5.570	0	5.570	5.570	0	0
A4. IMPOZITE SI TAXE PE BUNURI SI SERVICII		2.822.000	1.577.000	224.488	1.887.251	224.488	1.662.763	1.499.766	0	387.485
Sume defalcate din TVA	11.02	2.453.000	1.453.000	0	1.384.800	0	1.384.800	1.384.800	0	0
Sume defalcate din taxa pe valoarea adaugata pentru finantarea cheltuiilor descentralizate la nivelul comunelor, oraselor, municipiilor, sectoarelor si Municipiului Bucuresti	11.02.02	306.000	306.000	0	286.800	0	286.800	286.800	0	0
Sume defalcate din TVA pt echilibrarea bugetelor locale	11.02.06	2.147.000	1.147.000	0	1.098.000	0	1.098.000	1.098.000	0	0
Taxe pe servicii specifice	15.02	1.000	1.000	0	0	0	0	0	0	0
Impozit pe spectacole	15.02.01	1.000	1.000	0	0	0	0	0	0	0
Taxe pe utilizarea bunurilor, autorizarea utilizarii bunurilor sau pe desfasurarea de activitati	16.02	368.000	123.000	224.488	502.451	224.488	277.963	114.966	0	387.485
Taxa asupra mijloacelor de transport	16.02.02	367.000	122.000	224.488	502.451	224.488	277.963	114.966	0	387.485


Denumirea indicatorilor	Cod indicator	Prevederi bugetare		Drepturi constatate		Incasari realizate	Silingen pe alte cai decat incasari	Drepturi constatate de incasat
		anuale aprobate la finele perioadei de raportare	trimestriale cumulate	Total, din care:	din anii precedenti			
Taxa asupra mijloacelor de transport - PF	16.02.02.01	270.000	70.000	411.294	209.447	110.873	0	300.421
Taxa asupra mijloacelor de transport - PJ	16.02.02.02	97.000	52.000	91.157	15.041	4.093	0	87.064
Alte taxe pe utilizarea bunurilor, autorizarea utilizarii bunurilor sau pe desfasurare de activitati	16.02.50	1.000	1.000	0	0	0	0	0
A6. ALTE IMPOZITE SI TAXE FISCALE		20.000	10.000	6.099	81	5.774	0	325
Alte impozite si taxe fiscale	18.02	20.000	10.000	6.099	81	5.774	0	325
Alte impozite si taxe	18.02.50	20.000	10.000	6.099	81	5.774	0	325
C. VENITURI NEFISCALE		482.000	233.000	862.034	686.409	158.501	0	703.533
C1. VENITURI DIN PROPRIETATE		160.000	80.000	83.803	11.171	72.632	0	11.171
Venituri din proprietate	30.02	160.000	80.000	83.803	11.171	72.632	0	11.171
Venituri din concesiuni si inchirieri	30.02.05	160.000	80.000	83.803	11.171	72.632	0	11.171
Alte venituri din concesiuni si inchirieri de catre institutiile publice	30.02.05.30	160.000	80.000	83.803	11.171	72.632	0	11.171
C2. VANZARI DE BUNURI SI SERVICII		322.000	153.000	776.231	685.238	85.869	0	692.362
Venituri din prestari de servicii si alte activitati	33.02	19.000	10.000	7.931	0	7.931	0	0
Venituri din prestari de servicii	33.02.08	17.000	9.000	7.500	0	7.500	0	0
Alte venituri din prestari de servicii si alte activitati	33.02.50	2.000	1.000	431	0	431	0	0
Venituri din taxe administrative, eliberari de permise	34.02	8.000	4.000	3.917	0	3.917	0	0
Taxe extrajudiciare de timbru	34.02.02	8.000	4.000	2.717	0	2.717	0	0
Alte venituri din taxe administrative, eliberari de permise	34.02.50	0	0	1.200	0	1.200	0	0
Amenzi, penalitati si confiscari	35.02	295.000	139.000	766.383	685.238	74.021	0	692.362
Venituri din amenzi si alte sanctiuni aplicate conform dispozitiilor legale	35.02.01	286.000	130.000	766.383	685.238	74.021	0	692.362
Venituri din amenzi si alte sanctiuni aplicate de catre alte institutii de specialitate	35.02.01.02	286.000	130.000	766.383	685.238	74.021	0	692.362
Alte amenzi, penalitati si confiscari	35.02.50	9.000	9.000	0	0	0	0	0
IV. SUBVENTII		0	0	3.396	0	3.396	0	0
SUBVENTII DE LA ALTE NIVELE ALE ADMINISTRATIEI PUBLICE		0	0	3.396	0	3.396	0	0
Subventii de la bugetul de stat	42.02	0	0	3.396	0	3.396	0	0
B. Curente		0	0	3.396	0	3.396	0	0

Denumirea indicatorilor	Cod indicator	Prevederi bugetare		Drepturi constatate		Incasari realizate	Simgeni pe alte cai decat incasari	Drepturi constatate de incasat
		anuale aprobate la finele perioadei de raportare	trimestriale cumulate	Total, din care:	din anii precedenti			
Ajutor pentru incalzirea locuintei cu lemne, carbuni si combustibili petrolieri	42.02.34	0	0	3.396	0	3.396	0	0
SECTIUNEA DE DEZVOLTARE		0	0	151.549	0	151.549	0	0
TOTAL VENITURI		0	0	151.549	0	151.549	0	0
VENITURI PROPRII		0	0	151.549	0	151.549	0	0
III. OPERATIUNI FINANCIARE		0	0	151.549	0	151.549	0	0
Incasari din acordarea imprumuturilor acordate	40.02	0	0	151.549	0	151.549	0	0
Sume din excedentul bugetului local utilizate pentru finantarea cheltuielilor sectiunii de dezvoltare**)	40.02.14	0	0	151.549	0	151.549	0	0

Primar,
Duca Dumitru

.....

Compartment Financiar-Contabil,



.....
Papa...ionele
A

CONTUL DE EXECUTIE 2A: ADMINISTRATIA LOCALA - FINANTARE INTEGRALA DIN BUGET - CHELTUIELI

la data de 30.06.2019

Denumirea indicatorilor	Cod indicator	Credite de angajament		Credite bugetare		Angajamente bugetare	Angajamente legale	Plati efectuate	Angajamente legale de platit	Cheltuieli efective
		Anuale aprobate la finele perioadei de raportare	Trimestriale cumulate	Anuale aprobate la finele perioadei de raportare	Trimestriale cumulate					
TOTAL SECTIUNILE FUNCTIONARE + DEZVOLTARE		0	0	6.467.000	4.023.000	5.429.334	5.429.334	2.585.319	2.844.015	2.393.112
TOTAL CHELTUIELI		0	0	6.467.000	4.023.000	5.429.334	5.429.334	2.585.319	2.844.015	2.393.112
Partea I-a SERVICII PUBLICE GENERALE	50.02	0	0	1.791.400	1.003.620	1.508.890	1.508.890	805.539	703.351	735.173
Autoritati publice si actiuni externe	51.02	0	0	1.751.400	1.003.620	1.508.890	1.508.890	805.539	703.351	735.173
Autoritati executive si legislative	51.02.01	0	0	1.751.400	1.003.620	1.508.890	1.508.890	805.539	703.351	735.173
Autoritati executive	51.02.01.03	0	0	1.751.400	1.003.620	1.508.890	1.508.890	805.539	703.351	735.173
Alte servicii publice generale	54.02	0	0	40.000	0	0	0	0	0	0
Fond de rezerv a bugetara la dispozitia autoritatilor locale	54.02.05	0	0	40.000	0	0	0	0	0	0
Partea a II-a APARARE, ORDINE PUBLICA SI SIGURANTA NATIONALA	59.02	0	0	294.460	151.660	292.960	292.960	135.401	157.559	136.223
Ordine publica si siguranta nationala	61.02	0	0	294.460	151.660	292.960	292.960	135.401	157.559	136.223
Ordine publica	61.02.03	0	0	281.300	142.000	281.300	281.300	131.071	150.229	134.393
Politie locala	61.02.03.04	0	0	281.300	142.000	281.300	281.300	131.071	150.229	134.393
Protectie civila si protectie contra incendiilor (protectie civila nonmilitara)	61.02.05	0	0	13.160	9.660	11.660	11.660	4.330	7.330	1.830
Partea a III-a CHELTUIELI SOCIAL-CULTURALE	64.02	0	0	2.529.970	1.662.460	2.204.133	2.204.133	1.033.758	1.170.375	1.007.522
Invatamant	65.02	0	0	569.000	534.000	554.000	554.000	91.065	462.935	133.590
Invatamant prescolar si primar	65.02.03	0	0	155.100	155.100	155.100	155.100	5.297	149.803	12.794
Invatamant prescolar	65.02.03.01	0	0	155.100	155.100	155.100	155.100	5.297	149.803	12.794
Invatamant secundar	65.02.04	0	0	413.900	378.900	398.900	398.900	85.768	313.132	120.796
Invatamant secundar infenior	65.02.04.01	0	0	413.900	378.900	398.900	398.900	85.768	313.132	120.796

Denumirea indicatorilor	Cod indicator	Credite de angajament			Credite bugetare			Angajamente bugetare	Angajamente legale	Plati efectuate	Angajamente legale de platit	Cheltuieli efective
		Anuale aprobate la finele perioadei de raportare		Trimestriale cumulate	Anuale aprobate la finele perioadei de raportare		Trimestriale cumulate					
Cultura, recreere si religie	67.02	0	0	389.970	250.660	321.633	146.110	175.523	72.295			
Servicii culturale	67.02.03	0	0	349.970	245.660	316.633	146.110	170.523	72.295			
Biblioteci publice comunale, orasenesi, municipale	67.02.03.02	0	0	56.450	27.900	56.050	25.813	30.237	26.540			
Camine culturale	67.02.03.07	0	0	293.520	217.760	260.583	120.297	140.286	45.755			
Alte servicii in domeniile culturii, recreerii si religiei	67.02.50	0	0	20.000	5.000	5.000	0	5.000	0			
Asigurari si asistenta sociala	68.02	0	0	1.591.000	877.800	1.328.500	796.583	531.917	801.637			
Asistenta sociala in caz de boli si invaliditati	68.02.05	0	0	1.549.000	855.800	1.306.500	793.232	513.268	798.009			
Asistenta sociala in caz de invaliditate	68.02.05.02	0	0	1.549.000	855.800	1.306.500	793.232	513.268	798.009			
Alte cheltuieli in domeniul asistentiei sociale	68.02.50	0	0	42.000	22.000	22.000	3.351	18.649	3.628			
Alte cheltuieli in domeniul asistentiei sociale	68.02.50.50	0	0	42.000	22.000	22.000	3.351	18.649	3.628			
Partea a IV-a SERVICII SI DEZVOLTARE PUBLICA, LOCUINTE, MEDIU SI APE	69.02	0	0	322.500	106.000	108.681	62.464	46.217	29.175			
Locuinte, servicii si dezvoltare publica	70.02	0	0	322.500	106.000	108.681	62.464	46.217	29.175			
Alimentare cu apa si amenajari hidrotehnice	70.02.05	0	0	65.000	65.000	65.000	23.800	41.200	0			
Alimentare cu apa	70.02.05.01	0	0	65.000	65.000	65.000	23.800	41.200	0			
Iluminat public si electrificari rurale	70.02.06	0	0	208.000	41.000	43.681	38.664	5.017	29.175			
Alte servicii in domeniul locuintei, serviciilor si dezvoltarii comunale	70.02.50	0	0	49.500	0	0	0	0	0			
Partea a V-a ACTIUNI ECONOMICE	79.02	0	0	1.528.670	1.099.260	1.314.670	548.157	766.513	485.019			
Transporturi	84.02	0	0	1.106.000	892.000	892.000	350.055	541.945	279.552			
Transport rutier	84.02.03	0	0	1.106.000	892.000	892.000	350.055	541.945	279.552			
Drumuri si poduri	84.02.03.01	0	0	1.106.000	892.000	892.000	350.055	541.945	279.552			
Alte actiuni economice	87.02	0	0	422.670	207.260	422.670	198.102	224.568	205.467			
Alte actiuni economice	87.02.50	0	0	422.670	207.260	422.670	198.102	224.568	205.467			
Partea a VII-a REZERVA, EXCEDENT/DEFICIT	96.02	0	0	1.290.000	1.290.000	0	210.357	0	0			
Excedent	98.02	0	0	0	0	0	210.357	0	0			
Deficit	99.02	0	0	1.290.000	1.290.000	0	0	0	0			
SECTIUNEA DE FUNCTIONARE		0	0	5.646.000	3.351.500	4.757.834	2.433.776	2.324.058	2.393.112			

Denumirea indicatorilor	Cod indicator	Credite de angajament			Credite bugetare		Angajamente bugetare	Angajamente legale	Plati efectuate	Angajamente legale de plait	Cheltuieli efective
		Anuale aprobate la finele perioadei de raportare	Trimestriale cumulate	Anuale aprobate la finele perioadei de raportare	Trimestriale cumulate						
TOTAL CHELTUIELI		0	0	5.646.000	3.351.500	4.757.834	4.757.834	2.433.776	2.324.058	2.393.112	
Partea I-a SERVICII PUBLICE GENERALE	50.02	0	0	1.728.400	940.620	1.445.890	1.445.890	749.688	696.202	735.173	
Autoritati publice si actiuni externe	51.02	0	0	1.688.400	940.620	1.445.890	1.445.890	749.688	696.202	735.173	
Autoritati executive si legislative	51.02.01	0	0	1.688.400	940.620	1.445.890	1.445.890	749.688	696.202	735.173	
Autoritati executive	51.02.01.03	0	0	1.688.400	940.620	1.445.890	1.445.890	749.688	696.202	735.173	
Alte servicii publice generale	54.02	0	0	40.000	0	0	0	0	0	0	
Fond de rezerva bugetara la dispozitia autoritatilor locale	54.02.05	0	0	40.000	0	0	0	0	0	0	
Partea a II-a APARARE, ORDINE PUBLICA SI SIGURANTA NATIONALA	59.02	0	0	294.460	151.660	292.960	292.960	135.401	157.559	136.223	
Ordine publica si siguranta nationala	61.02	0	0	294.460	151.660	292.960	292.960	135.401	157.559	136.223	
Ordine publica	61.02.03	0	0	281.300	142.000	281.300	281.300	131.071	150.229	134.393	
Politie locale	61.02.03.04	0	0	281.300	142.000	281.300	281.300	131.071	150.229	134.393	
Protectie civila si protectie contra incendiilor (protectie civila nonmilitara)	61.02.05	0	0	13.160	9.660	11.660	11.660	4.330	7.330	1.830	
Partea a III-a CHELTUIELI SOCIAL-CULTURALE	64.02	0	0	2.182.470	1.314.960	1.856.633	1.856.633	961.860	894.773	1.007.522	
Invatamant	65.02	0	0	369.000	334.000	354.000	354.000	91.065	262.935	133.590	
Invatamant prescolar si primar	65.02.03	0	0	55.100	55.100	55.100	55.100	5.297	49.803	12.794	
Invatamant prescolar	65.02.03.01	0	0	55.100	55.100	55.100	55.100	5.297	49.803	12.794	
Invatamant secundar	65.02.04	0	0	313.900	278.900	298.900	298.900	85.768	213.132	120.796	
Invatamant secundar inferior	65.02.04.01	0	0	313.900	278.900	298.900	298.900	85.768	213.132	120.796	
Cultura, recreere si religie	67.02	0	0	222.470	103.160	174.133	174.133	74.212	99.921	72.295	
Servicii culturale	67.02.03	0	0	202.470	98.160	169.133	169.133	74.212	94.921	72.295	
Biblioteci publice comunale, orasenesi, municipale	67.02.03.02	0	0	56.450	27.900	56.050	56.050	25.813	30.237	26.540	
Camine culturale	67.02.03.07	0	0	146.020	70.260	113.083	113.083	48.399	64.684	45.755	
Alte servicii in domeniile culturii, recreerii si religiei	67.02.50	0	0	20.000	5.000	5.000	5.000	0	5.000	0	
Asigurari si asistenta sociala	68.02	0	0	1.591.000	877.800	1.328.500	1.328.500	796.563	531.917	801.637	
Asistenta sociala in caz de boli si invaliditati	68.02.05	0	0	1.549.000	855.800	1.306.500	1.306.500	793.232	513.268	798.009	
Asistenta sociala in caz de invaliditate	68.02.05.02	0	0	1.549.000	855.800	1.306.500	1.306.500	793.232	513.268	798.009	


Denumirea indicatorilor	Cod indicator	Credite de angajament			Credite bugetare			Angajamente bugetare	Angajamente legale	Plati efectuate	Angajamente legale de platit	Cheltuieli efective
		Anuale aprobate la finele perioadei de raportare	Trimestriale cumulate	Anuale aprobate la finele perioadei de raportare	Trimestriale cumulate							
Alte cheltuieli in domeniul asigurarii si asistentei sociale	68.02.50	0	0	42.000	22.000	22.000	22.000	22.000	3.351	18.649	3.628	
Alte cheltuieli in domeniul asistentei sociale	68.02.50.50	0	0	42.000	22.000	22.000	22.000	22.000	3.351	18.649	3.628	
Partea a IV-a SERVICII SI DEZVOLTARE PUBLICA, LOCUINTE, MEDIU SI APE	69.02	0	0	208.000	41.000	43.681	43.681	43.681	38.664	5.017	29.175	
Locuinte, servicii si dezvoltare publica	70.02	0	0	208.000	41.000	43.681	43.681	43.681	38.664	5.017	29.175	
Iluminat public si electrificari rurale	70.02.06	0	0	208.000	41.000	43.681	43.681	43.681	38.664	5.017	29.175	
Partea a V-a ACTIUNI ECONOMICE	79.02	0	0	1.232.670	903.260	1.118.670	1.118.670	1.118.670	548.163	570.507	485.019	
Transporturi	84.02	0	0	810.000	696.000	696.000	696.000	696.000	350.061	345.939	279.552	
Transport rutier	84.02.03	0	0	810.000	696.000	696.000	696.000	696.000	350.061	345.939	279.552	
Drumuri si poduri	84.02.03.01	0	0	810.000	696.000	696.000	696.000	696.000	350.061	345.939	279.552	
Alte actiuni economice	87.02	0	0	422.670	207.260	422.670	422.670	422.670	198.102	224.568	205.467	
Alte actiuni economice	87.02.50	0	0	422.670	207.260	422.670	422.670	422.670	198.102	224.568	205.467	
Partea a VII-a REZERVE, EXCEDENT/DEFICIT	96.02	0	0	1.290.000	1.290.000	0	0	0	210.357	0	0	
Excedent	98.02	0	0	0	0	0	0	0	210.357	0	0	
Deficit	99.02	0	0	1.290.000	1.290.000	0	0	0	0	0	0	
SECTIUNEA DE DEZVOLTARE		0	0	821.000	671.500	671.500	671.500	671.500	151.543	519.957	0	
TOTAL CHELTUIELI		0	0	821.000	671.500	671.500	671.500	671.500	151.543	519.957	0	
Partea I-a SERVICII PUBLICE GENERALE	50.02	0	0	63.000	63.000	63.000	63.000	63.000	55.851	7.149	0	
Authoritati publice si actiuni externe	51.02	0	0	63.000	63.000	63.000	63.000	63.000	55.851	7.149	0	
Authoritati executive si legislative	51.02.01	0	0	63.000	63.000	63.000	63.000	63.000	55.851	7.149	0	
Authoritati executive	51.02.01.03	0	0	63.000	63.000	63.000	63.000	63.000	55.851	7.149	0	
Partea a III-a CHELTUIELI SOCIAL-CULTURALE	64.02	0	0	347.500	347.500	347.500	347.500	347.500	71.898	275.602	0	
Invatamant	65.02	0	0	200.000	200.000	200.000	200.000	200.000	0	200.000	0	
Invatamant prescolar si primar	65.02.03	0	0	100.000	100.000	100.000	100.000	100.000	0	100.000	0	
Invatamant prescolar	65.02.03.01	0	0	100.000	100.000	100.000	100.000	100.000	0	100.000	0	
Invatamant secundar	65.02.04	0	0	100.000	100.000	100.000	100.000	100.000	0	100.000	0	
Invatamant secundar inferior	65.02.04.01	0	0	100.000	100.000	100.000	100.000	100.000	0	100.000	0	
Cultura, recreere si religie	67.02	0	0	147.500	147.500	147.500	147.500	147.500	71.898	75.602	0	

Denumirea indicatorilor	Cod indicator	Credite de angajament		Credite bugetare		Angajamente bugetare	Angajamente legale	Plati efectuate	Angajamente legale de platt	Cheltuieli efective
		Anuale aprobate la finele perioadei de raportare	Trimestriale cumulate	Anuale aprobate la finele perioadei de raportare	Trimestriale cumulate					
Servicii culturale	67.02.03	0	0	147.500	147.500	147.500	147.500	71.898	75.602	0
Camine culturale	67.02.03.07	0	0	147.500	147.500	147.500	147.500	71.898	75.602	0
Partea a IV-a SERVICII SI DEZVOLTARE PUBLICA, LOCUINTE, MEDIU SI APE	69.02	0	0	114.500	65.000	65.000	65.000	23.800	41.200	0
Locuinte, servicii si dezvoltare publica	70.02	0	0	114.500	65.000	65.000	65.000	23.800	41.200	0
Alimentare cu apa si amenajari hidrotehnice	70.02.05	0	0	65.000	65.000	65.000	65.000	23.800	41.200	0
Alimentare cu apa	70.02.05.01	0	0	65.000	65.000	65.000	65.000	23.800	41.200	0
Alte servicii in domeniul locuintei, serviciilor si dezvoltari comunale	70.02.50	0	0	49.500	0	0	0	0	0	0
Partea a V-a ACTIUNI ECONOMICE	79.02	0	0	296.000	196.000	196.000	196.000	-6	196.006	0
Transporturi	84.02	0	0	296.000	196.000	196.000	196.000	-6	196.006	0
Transport rutier	84.02.03	0	0	296.000	196.000	196.000	196.000	-6	196.006	0
Drumuri si poduri	84.02.03.01	0	0	296.000	196.000	196.000	196.000	-6	196.006	0
Partea a VII-a REZERVE, EXCEDENT/DEFICIT	96.02	0	0	1.290.000	1.290.000	0	0	210.357	0	0
Excedent	98.02	0	0	0	0	0	0	210.357	0	0
Deficit	99.02	0	0	1.290.000	1.290.000	0	0	0	0	0

.....

Compartment Financiar-Contabil,

Primar,
Duca Dumitru




.....

Papaz Ionele

**CONTUL DE EXECUTIE AL INSTITUTIILOR PUBLICE - CHELTUIELI
51.02.01.03 - Autoritati executive - la data de 30.06.2019**

Denumirea indicatorilor	Cod indicator	Credite de angajament		Credite bugetare		Angajamente bugetare	Angajamente legale	Plati efectuate	Angajamente legale de platit	Cheltuieli efective
		Anuale aprobate la finele perioadei de raportare	Trimestriale cumulate	Anuale aprobate la finele perioadei de raportare	Trimestriale cumulate					
TOTAL SECTIUNILE FUNCTIONARE + DEZVOLTARE		0	0	1.751.400	1.003.620	1.508.890	1.508.890	805.539	703.351	735.173
SECTIUNEA DE FUNCTIONARE		0	0	1.688.400	940.620	1.445.890	1.445.890	749.688	696.202	735.173
Total cheltuieli		0	0	1.688.400	940.620	1.445.890	1.445.890	749.688	696.202	735.173
CHELTUIELI CURENTE	01	0	0	1.688.400	940.620	1.445.890	1.445.890	749.688	696.202	735.173
TITLUL I CHELTUIELI DE PERSONAL	10	0	0	1.263.400	760.620	1.263.400	1.263.400	591.081	672.319	597.337
Cheltuieli salariale in bani	10.01	0	0	1.217.200	745.820	1.217.200	1.217.200	578.073	639.127	584.191
Salarii de baza	10.01.01	0	0	1.034.900	658.320	1.034.900	1.034.900	499.271	535.629	512.616
Indemnizatii platite unor persoane din afara unitatii	10.01.12	0	0	135.800	66.800	135.800	135.800	65.484	70.316	55.224
Indemnizatie de hrana	10.01.17	0	0	46.500	20.700	46.500	46.500	13.318	33.182	16.351
Cheltuieli salariale in natura	10.02	0	0	17.400	0	17.400	17.400	0	17.400	0
Tichete de vacanta	10.02.06	0	0	17.400	0	17.400	17.400	0	17.400	0
Contributii	10.03	0	0	28.800	14.800	28.800	28.800	13.008	15.792	13.146
Contributia asiguratorie pentru munca	10.03.07	0	0	28.800	14.800	28.800	28.800	13.008	15.792	13.146
TITLUL II BUNURI SI SERVICII	20	0	0	425.000	180.000	182.490	182.490	158.607	23.883	137.836
Bunuri si servicii	20.01	0	0	354.800	157.500	157.500	157.500	145.240	12.260	126.671
Furnituri de birou	20.01.01	0	0	7.000	2.500	2.500	2.500	2.407	93	0
Materiale pentru curatenie	20.01.02	0	0	4.000	2.000	2.000	2.000	629	1.371	0
Incalzit, iluminat si fonta motrica	20.01.03	0	0	48.000	11.000	11.000	11.000	10.128	872	4.404

Denumirea indicatorilor	Cod indicator	Credite de angajament		Credite bugetare		Angajamente bugetare	Angajamente legale	Plati efectuate	Angajamente legale de platit	Cheltuieli efective
		Anuale aprobate la finele perioadei de raportare	Trimestriale cumulate	Anuale aprobate la finele perioadei de raportare	Trimestriale cumulate					
Apa, canal si salubritate	20.01.04	0	0	43.000	15.000	15.000	15.000	11.462	3.538	11.462
Carburanti si lubrifianti	20.01.05	0	0	15.000	5.000	5.000	5.000	5.000	0	0
Piese de schimb	20.01.06	0	0	15.000	5.000	5.000	5.000	1.000	4.000	0
Posta, telecomunicatii, radio, tv, internet	20.01.08	0	0	23.000	16.000	16.000	16.000	15.888	112	15.388
Materiale si prestari de servicii cu caracter functional	20.01.09	0	0	196.800	100.000	100.000	100.000	98.726	1.274	95.417
Alte bunuri si servicii pentru intretinere si functionare	20.01.30	0	0	3.000	1.000	1.000	1.000	0	1.000	0
Reparatii curente	20.02	0	0	8.500	6.000	6.000	6.000	0	6.000	0
Bunuri de natura obiectelor de inventar	20.05	0	0	2.700	0	2.490	2.490	2.490	0	0
Alte obiecte de inventar	20.05.30	0	0	2.700	0	2.490	2.490	2.490	0	0
Deplasari, detasari, transferari	20.06	0	0	5.500	2.500	2.500	2.500	2.424	76	2.424
Deplasari interne, detasari, transferari	20.06.01	0	0	5.500	2.500	2.500	2.500	2.424	76	2.424
Carti, publicatii si materiale documentare	20.11	0	0	1.500	1.000	1.000	1.000	0	1.000	0
Pregatire profesionala	20.13	0	0	9.000	2.000	2.000	2.000	0	2.000	0
Alte cheltuieli	20.30	0	0	43.000	11.000	11.000	11.000	8.453	2.547	8.741
Reclama si publicitate	20.30.01	0	0	3.000	1.000	1.000	1.000	288	712	576
alte cheltuieli cu bunuri si servicii	20.30.30	0	0	40.000	10.000	10.000	10.000	8.165	1.835	8.165
SECTIUNEA DE DEZVOLTARE				63.000	63.000	63.000	63.000	55.851	7.149	0
Total cheltuieli				63.000	63.000	63.000	63.000	55.851	7.149	0
CHELTUIELI DE CAPITAL	70	0	0	63.000	63.000	63.000	63.000	55.851	7.149	0
TITLUL XIII ACTIVE NEFINANCIARE	71	0	0	63.000	63.000	63.000	63.000	55.851	7.149	0
Reparatii capitale aferente activelor fixe	71.03	0	0	63.000	63.000	63.000	63.000	55.851	7.149	0



Primar,
Duca Dumitru

.....
Compartiment Financiar-Contabil,


...Tops... Amela
for

Expert Bugetar (c) Adi-Com- SOFT 2019

**CONTUL DE EXECUTIE AL INSTITUTIILOR PUBLICE - CHELTUIELI
54.02 - Alte servicii publice generale - la data de 30.06.2019**

Denumirea indicatorilor	Cod indicator	Credite de angajament		Credite bugetare		Angajamente bugetare	Angajamente legale	Plati efectuate	Angajamente legale de platit	Cheltuieli efective
		Anuale aprobate la finele perioadei de raportare	Trimestriale cumulate	Anuale aprobate la finele perioadei de raportare	Trimestriale cumulate					
TOTAL SECTIUNILE FUNCTIONARE + DEZVOLTARE		0	0	40.000	0	0	0	0	0	0
SECTIUNEA DE FUNCTIONARE		0	0	40.000	0	0	0	0	0	0
Total cheltuieli		0	0	40.000	0	0	0	0	0	0
CHELTUIELI CURENTE	01	0	0	40.000	0	0	0	0	0	0
TITLUL V FONDURI DE REZERVA	50	0	0	40.000	0	0	0	0	0	0
Fond de rezerva bugetara la dispozitia autoritatilor locale	50.04	0	0	40.000	0	0	0	0	0	0

Primar,
Duca Dumitru



.....
Compartment Financiar-Contabil,


Popa... Ionela
A

CONTUL DE EXECUTIE AL INSTITUTIILOR PUBLICE - CHELTUIELI

54.02.05 - Fond de rezerva bugetara la dispozitia autoritatilor locale - la data de 30.06.2019

Denumirea indicatorilor	Cod indicator	Credite de angajament		Credite bugetare		Angajamente bugetare	Angajamente legale	Plati efectuate	Angajamente legale de platit	Cheltuieli efective
		Anuale aprobate la finele perioadei de raportare	Trimestriale cumulate	Anuale aprobate la finele perioadei de raportare	Trimestriale cumulate					
TOTAL SECTIUNILE FUNCTIONARE + DEZVOLTARE		0	0	40.000	0	0	0	0	0	0
SECTIUNEA DE FUNCTIONARE		0	0	40.000	0	0	0	0	0	0
Total cheltuieli		0	0	40.000	0	0	0	0	0	0
CHELTUIELI CURENTE	01	0	0	40.000	0	0	0	0	0	0
TITLUL V FONDURI DE REZERVA	50	0	0	40.000	0	0	0	0	0	0
Fond de rezerva bugetara la dispozitia autoritatilor locale	50.04	0	0	40.000	0	0	0	0	0	0

Primar,
Duca Dumitru



.....
Compartiment Financiar-Contabil,


.....
Papa... Iamela

**CONTUL DE EXECUTIE AL INSTITUTIILOR PUBLICE - CHELTUIELI
61.02 - Ordine publica si siguranta nationala - la data de 30.06.2019**

Denumirea indicatorilor	Cod indicator	Credite de angajament		Credite bugetare		Angajamente bugetare	Angajamente legale	Plati efectuate	Angajamente legale de platit	Cheltuieli efective
		Anuale aprobate la finele perioadei de raportare	Trimestriale cumulate	Anuale aprobate la finele perioadei de raportare	Trimestriale cumulate					
TOTAL SECTIUNILE FUNCTIONARE + DEZVOLTARE		0	0	294.460	151.660	292.960	292.960	135.401	157.559	136.223
SECTIUNEA DE FUNCTIONARE		0	0	294.460	151.660	292.960	292.960	135.401	157.559	136.223
Total cheltuieli		0	0	294.460	151.660	292.960	292.960	135.401	157.559	136.223
CHELTUIELI CURENTE	01	0	0	294.460	151.660	292.960	292.960	135.401	157.559	136.223
TITLUL I CHELTUIELI DE PERSONAL	10	0	0	276.800	135.500	276.800	276.800	131.652	145.148	136.051
Cheltuieli salariale in bani	10.01	0	0	232.000	116.000	232.000	232.000	112.776	119.224	114.438
Salarii de baza	10.01.01	0	0	228.000	114.000	228.000	228.000	110.946	117.054	112.608
Indemnizatii platite unor persoane din afara unitatii	10.01.12	0	0	4.000	2.000	4.000	4.000	1.830	2.170	1.830
Cheltuieli salariale in natura	10.02	0	0	39.400	16.800	39.400	39.400	16.380	23.020	19.080
Norme de hrana	10.02.02	0	0	33.600	16.800	33.600	33.600	16.380	17.220	19.080
Tichete de vacanta	10.02.06	0	0	5.800	0	5.800	5.800	0	5.800	0
Contributii	10.03	0	0	5.400	2.700	5.400	5.400	2.496	2.904	2.533
Contributia asiguratorie pentru munca	10.03.07	0	0	5.400	2.700	5.400	5.400	2.496	2.904	2.533
TITLUL II BUNURI SI SERVICII	20	0	0	17.660	16.160	16.160	16.160	3.749	12.411	172
Bunuri si servicii	20.01	0	0	13.660	12.160	12.160	12.160	2.672	9.488	172
Carburanti si lubrifianti	20.01.05	0	0	4.500	4.500	4.500	4.500	2.500	2.000	0
Piese de schimb	20.01.06	0	0	3.660	2.160	2.160	2.160	0	2.160	0

Denumirea indicatorilor	Cod indicator	Credite de angajament		Credite bugetare		Angajamente bugetare	Angajamente legale	Plati efectuate	Angajamente legale de platit	Cheltuieli efective
		Anuale aprobate la finele perioadei de raportare	Trimestriale cumulate	Anuale aprobate la finele perioadei de raportare	Trimestriale cumulate					
Materiale si prestari de servicii cu caracter functional	20.01.09	0	0	5.500	5.500	5.500	5.500	172	5.328	172
Bunuri de natura obiectelor de inventar	20.05	0	0	4.000	4.000	4.000	4.000	1.077	2.923	0
Uniforme si echipament	20.05.01	0	0	1.500	1.500	1.500	1.500	0	1.500	0
Alte obiecte de inventar	20.05.30	0	0	2.500	2.500	2.500	2.500	1.077	1.423	0

Primar,
Duca Dumitru



.....
Compartiment Financiar-Contabil,

.....
Popa Ionela

**CONTUL DE EXECUTIE AL INSTITUTIILOR PUBLICE - CHELTUIELI
61.02.03.04 - Politie locala - la data de 30.06.2019**

Denumirea indicatorilor	Cod indicator	Credite de angajament		Credite bugetare		Angajamente bugetare	Angajamente legale	Plati efectuate	Angajamente legale de platit	Cheltuieli efective
		Anuale aprobate la finele perioadei de raportare	Trimestriale cumulate	Anuale aprobate la finele perioadei de raportare	Trimestriale cumulate					
TOTAL SECTIUNILE FUNCTIONARE + DEZVOLTARE		0	0	281.300	142.000	281.300	281.300	131.071	150.229	134.393
SECTIUNEA DE FUNCTIONARE		0	0	281.300	142.000	281.300	281.300	131.071	150.229	134.393
Total cheltuieli		0	0	281.300	142.000	281.300	281.300	131.071	150.229	134.393
CHELTUIELI CURENTE	01	0	0	281.300	142.000	281.300	281.300	131.071	150.229	134.393
TITLUL I CHELTUIELI DE PERSONAL	10	0	0	272.800	133.500	272.800	272.800	129.822	142.978	134.221
Cheltuieli salariale in bani	10.01	0	0	228.000	114.000	228.000	228.000	110.946	117.054	112.608
Salarii de baza	10.01.01	0	0	228.000	114.000	228.000	228.000	110.946	117.054	112.608
Cheltuieli salariale in natura	10.02	0	0	39.400	16.800	39.400	39.400	16.380	23.020	19.080
Norme de hrana	10.02.02	0	0	33.600	16.800	33.600	33.600	16.380	17.220	19.080
Tichete de vacanta	10.02.06	0	0	5.800	0	5.800	5.800	0	5.800	0
Contributii	10.03	0	0	5.400	2.700	5.400	5.400	2.496	2.904	2.533
Contributia asiguratorie pentru munca	10.03.07	0	0	5.400	2.700	5.400	5.400	2.496	2.904	2.533
TITLUL II BUNURI SI SERVICII	20	0	0	8.500	8.500	8.500	8.500	1.249	7.251	172
Bunuri si servicii	20.01	0	0	5.500	5.500	5.500	5.500	172	5.328	172
Materiale si prestari de servicii cu caracter functional	20.01.09	0	0	5.500	5.500	5.500	5.500	172	5.328	172
Bunuri de natura obiectelor de inventar	20.05	0	0	3.000	3.000	3.000	3.000	1.077	1.923	0
Uniforme si echipament	20.05.01	0	0	1.500	1.500	1.500	1.500	0	1.500	0
Alte obiecte de inventar	20.05.30	0	0	1.500	1.500	1.500	1.500	1.077	423	0



Frisona,

expert Bugetar (c) Adi-Com SOFT 2019

Pagina 1 / 1

Compartiment Financiar - Cerasu

[Handwritten signature]

CONTUL DE EXECUTIE AL INSTITUTIILOR PUBLICE - CHELTUIELI

61.02.05 - Protectie civila si protectie contra incendiilor (protectie civila nonmilitara) - la data de 30.06.2019

Denumirea indicatorilor	Cod indicator	Credite de angajament		Credite bugetare		Angajamente bugetare	Angajamente legale	Plati efectuate	Angajamente legale de platit	Cheltuieli efective
		Anuale aprobate la finele perioadei de raportare	Trimestriale cumulate	Anuale aprobate la finele perioadei de raportare	Trimestriale cumulate					
TOTAL SECTIUNILE FUNCTIONARE + DEZVOLTARE		0	0	13.160	9.660	11.660	11.660	4.330	7.330	1.830
SECTIUNEA DE FUNCTIONARE		0	0	13.160	9.660	11.660	11.660	4.330	7.330	1.830
Total cheltuieli		0	0	13.160	9.660	11.660	11.660	4.330	7.330	1.830
CHELTUIELI CURENTE	01	0	0	13.160	9.660	11.660	11.660	4.330	7.330	1.830
TITLUL I CHELTUIELI DE PERSONAL	10	0	0	4.000	2.000	4.000	4.000	1.830	2.170	1.830
Cheltuieli salariale in bani	10.01	0	0	4.000	2.000	4.000	4.000	1.830	2.170	1.830
Indemnizatii platite unor persoane din afara unitatii	10.01.12	0	0	4.000	2.000	4.000	4.000	1.830	2.170	1.830
TITLUL II BUNURI SI SERVICII	20	0	0	9.160	7.660	7.660	7.660	2.500	5.160	0
Bunuri si servicii	20.01	0	0	8.160	6.660	6.660	6.660	2.500	4.160	0
Carburanti si lubrifianti	20.01.05	0	0	4.500	4.500	4.500	4.500	2.500	2.000	0
Piese de schimb	20.01.06	0	0	3.660	2.160	2.160	2.160	0	2.160	0
Bunuri de natura obiectelor de inventar	20.05	0	0	1.000	1.000	1.000	1.000	0	1.000	0
Alte obiecte de inventar	20.05.30	0	0	1.000	1.000	1.000	1.000	0	1.000	0

Primar,
Duca Dumitru



Compartiment Financiar-Contabil,

.....
Papa...laneb.

7

**CONTUL DE EXECUTIE AL INSTITUTIILOR PUBLICE - CHELTUIELI
65.02 - Invatamant - la data de 30.06.2019**

Denumirea indicatorilor	Cod indicator	Credite de angajament		Credite bugetare		Angajamente bugetare	Angajamente legale	Plati efectuate	Angajamente legale de platit	Cheltuieli efective
		Anuale aprobate la finele perioadei de raportare	Trimestriale cumulate	Anuale aprobate la finele perioadei de raportare	Trimestriale cumulate					
TOTAL SECTIUNILE FUNCTIONARE + DEZVOLTARE		0	0	569.000	534.000	554.000	554.000	91.065	462.935	133.590
SECTIUNEA DE FUNCTIONARE		0	0	369.000	334.000	354.000	354.000	91.065	262.935	133.590
Total cheltuieli		0	0	369.000	334.000	354.000	354.000	91.065	262.935	133.590
CHELTUIELI CURENTE	01	0	0	369.000	334.000	354.000	354.000	91.065	262.935	133.590
TITLUL I CHELTUIELI DE PERSONAL	10	0	0	50.000	30.000	50.000	50.000	20.887	29.113	20.887
Cheltuieli salariale in bani	10.01	0	0	50.000	30.000	50.000	50.000	20.887	29.113	20.887
Alocatii pentru transportul la si de la locul de munca	10.01.15	0	0	50.000	30.000	50.000	50.000	20.887	29.113	20.887
TITLUL II BUNURI SI SERVICII	20	0	0	252.000	252.000	252.000	252.000	40.412	211.588	82.937
Bunuri si servicii	20.01	0	0	240.000	240.000	240.000	240.000	39.618	200.382	82.143
Furnituri de birou	20.01.01	0	0	3.000	3.000	3.000	3.000	0	3.000	0
Materiale pentru curatenie	20.01.02	0	0	7.000	7.000	7.000	7.000	2.065	4.935	2.065
Incalziti, iluminat si forta motrica	20.01.03	0	0	133.000	133.000	133.000	133.000	11.938	121.062	48.424
Apa, canal si salubritate	20.01.04	0	0	6.000	6.000	6.000	6.000	1.739	4.261	1.739
Carburanti si lubrifianti	20.01.05	0	0	17.000	17.000	17.000	17.000	0	17.000	6.039
Posta, telecomunicatii, radio, tv, internet	20.01.08	0	0	5.100	5.100	5.100	5.100	2.233	2.867	2.233
Materiale si prestari de servicii cu caracter functional	20.01.09	0	0	46.900	46.900	46.900	46.900	21.643	25.257	21.643

Denumirea indicatorilor	Cod indicator	Credite de angajament		Credite bugetare		Angajamente bugetare	Angajamente legale	Plati efectuate	Angajamente legale de platit	Cheltuieli efective
		Anuale aprobate la finele perioadei de raportare	Trimestriale cumulate	Anuale aprobate la finele perioadei de raportare	Trimestriale cumulate					
Alte bunuri si servicii pentru intretinere si functionare	20.01.30	0	0	22.000	22.000	22.000	22.000	0	22.000	0
Reparatii curente	20.02	0	0	4.000	4.000	4.000	4.000	0	4.000	0
Bunuri de natura obiectelor de inventar	20.05	0	0	3.000	3.000	3.000	3.000	0	3.000	0
Alte obiecte de inventar	20.05.30	0	0	3.000	3.000	3.000	3.000	0	3.000	0
Deplasari, detasari, transferari	20.06	0	0	5.000	5.000	5.000	5.000	794	4.206	794
Deplasari interne, detasari, transferari	20.06.01	0	0	5.000	5.000	5.000	5.000	794	4.206	794
TITLUL IX ASISTENTA SOCIALA	57	0	0	37.000	37.000	37.000	37.000	16.427	20.573	16.427
Ajutoare sociale	57.02	0	0	37.000	37.000	37.000	37.000	16.427	20.573	16.427
Ajutoare sociale in numerar	57.02.01	0	0	27.000	27.000	27.000	27.000	13.677	13.323	13.677
Tichete de cresa si tichete sociale pentru gradinita	57.02.03	0	0	10.000	10.000	10.000	10.000	2.750	7.250	2.750
TITLUL XI ALTE CHELTUIELI	59	0	0	30.000	15.000	15.000	15.000	13.339	1.661	13.339
Burse	59.01	0	0	30.000	15.000	15.000	15.000	13.339	1.661	13.339
SECTIUNEA DE DEZVOLTARE		0	0	200.000	200.000	200.000	200.000	0	200.000	0
Total cheltuieli		0	0	200.000	200.000	200.000	200.000	0	200.000	0
CHELTUIELI DE CAPITAL	70	0	0	200.000	200.000	200.000	200.000	0	200.000	0
TITLUL XIII ACTIVE NEFINANCIARE	71	0	0	200.000	200.000	200.000	200.000	0	200.000	0
Active fixe	71.01	0	0	200.000	200.000	200.000	200.000	0	200.000	0
Constructii	71.01.01	0	0	200.000	200.000	200.000	200.000	0	200.000	0

Primar,

Duca Dumitru



Compartiment Financiar-Contabil,

.....
Papaz...
.....

**CONTUL DE EXECUTIE AL INSTITUTIILOR PUBLICE - CHELTUIELI
65.02.03.01 - Invatamant prescolar - la data de 30.06.2019**

Denumirea indicatorilor	Cod indicator	Credite de angajament		Credite bugetare		Angajamente bugetare	Angajamente legale	Plati efectuate	Angajamente legale de platit	Cheltuieli efective
		Anuale aprobate la finele perioadei de raportare	Trimestriale cumulate	Anuale aprobate la finele perioadei de raportare	Trimestriale cumulate					
TOTAL SEC TIUNILE FUNCTIONARE + DEZVOLTARE		0	0	155.100	155.100	155.100	155.100	5.297	149.803	12.794
SECTIUNEA DE FUNCTIONARE		0	0	55.100	55.100	55.100	55.100	5.297	49.803	12.794
Total cheltuieli		0	0	55.100	55.100	55.100	55.100	5.297	49.803	12.794
CHELTUIELI CURENTE	01	0	0	55.100	55.100	55.100	55.100	5.297	49.803	12.794
TITLUL II BUNURI SI SERVICII	20	0	0	45.100	45.100	45.100	45.100	2.547	42.553	10.044
Bunuri si servicii	20.01	0	0	41.100	41.100	41.100	41.100	2.547	38.553	10.044
Furnituri de birou	20.01.01	0	0	1.000	1.000	1.000	1.000	0	1.000	0
Materiale pentru curatenie	20.01.02	0	0	1.500	1.500	1.500	1.500	785	715	785
Incalzit, iluminat si forta motrica	20.01.03	0	0	33.000	33.000	33.000	33.000	1.174	31.826	8.671
Apa, canal si salubritate	20.01.04	0	0	2.000	2.000	2.000	2.000	97	1.903	97
Posta, telecomunicatii, radio, tv, internet	20.01.08	0	0	600	600	600	600	280	320	280
Materiale si prestari de servicii cu caracter functional	20.01.09	0	0	3.000	3.000	3.000	3.000	211	2.789	211
Reparatii curente	20.02	0	0	4.000	4.000	4.000	4.000	0	4.000	0
TITLUL IX ASISTENTA SOCIALA	57	0	0	10.000	10.000	10.000	10.000	2.750	7.250	2.750
Ajutoare sociale	57.02	0	0	10.000	10.000	10.000	10.000	2.750	7.250	2.750
Tichete de cresa si tichete sociale pentru gradinita	57.02.03	0	0	10.000	10.000	10.000	10.000	2.750	7.250	2.750
SECTIUNEA DE DEZVOLTARE		0	0	100.000	100.000	100.000	100.000	0	100.000	0

Denumirea indicatorilor	Cod indicator	Credite de angajament		Credite bugetare		Angajamente bugetare	Angajamente legale	Plati efectuate	Angajamente legale de platit	Cheltuieli efective
		Anuale aprobate la finele perioadei de raportare	Trimestriale cumulate	Anuale aprobate la finele perioadei de raportare	Trimestriale cumulate					
Total cheltuieli		0	0	100.000	100.000	100.000	100.000	0	100.000	0
CHELTUIELI DE CAPITAL	70	0	0	100.000	100.000	100.000	100.000	0	100.000	0
TITLUL XIII ACTIVE NEFINANCIARE	71	0	0	100.000	100.000	100.000	100.000	0	100.000	0
Active fixe	71.01	0	0	100.000	100.000	100.000	100.000	0	100.000	0
Constructii	71.01.01	0	0	100.000	100.000	100.000	100.000	0	100.000	0

Primar,
Duca Dumitru



.....
Compartiment Financiar-Contabil,

.....
Popa Ionela

**CONTUL DE EXECUTIE AL INSTITUTIILOR PUBLICE - CHELTUIELI
65.02.04.01 - Invatamant secundar inferior - la data de 30.06.2019**

Denumirea indicatorilor	Cod indicator	Credite de angajament		Credite bugetare		Angajamente bugetare	Angajamente legale	Plati efectuate	Angajamente legale de platit	Cheltuieli efective
		Anuale aprobate la finele perioadei de raportare	Trimestriale cumulate	Anuale aprobate la finele perioadei de raportare	Trimestriale cumulate					
TOTAL SECTIUNILE FUNCTIONARE + DEZVOLTARE		0	0	413.900	378.900	398.900	398.900	85.768	313.132	120.796
SECTIUNEA DE FUNCTIONARE		0	0	313.900	278.900	298.900	298.900	85.768	213.132	120.796
Total cheltuieli		0	0	313.900	278.900	298.900	298.900	85.768	213.132	120.796
CHELTUIELI CURENTE	01	0	0	313.900	278.900	298.900	298.900	85.768	213.132	120.796
TITLUL I CHELTUIELI DE PERSONAL	10	0	0	50.000	30.000	50.000	50.000	20.887	29.113	20.887
Cheltuieli salariale in bani	10.01	0	0	50.000	30.000	50.000	50.000	20.887	29.113	20.887
Alocatii pentru transportul la si de la locul de munca	10.01.15	0	0	50.000	30.000	50.000	50.000	20.887	29.113	20.887
TITLUL II BUNURI SI SERVICII	20	0	0	206.900	206.900	206.900	206.900	37.865	169.035	72.893
Bunuri si servicii	20.01	0	0	198.900	198.900	198.900	198.900	37.071	161.829	72.099
Furnituri de birou	20.01.01	0	0	2.000	2.000	2.000	2.000	0	2.000	0
Materiale pentru curatenie	20.01.02	0	0	5.500	5.500	5.500	5.500	1.280	4.220	1.280
Incalziti, iluminati si forta motrica	20.01.03	0	0	100.000	100.000	100.000	100.000	10.764	89.236	39.753
Apa, canal si salubritate	20.01.04	0	0	4.000	4.000	4.000	4.000	1.642	2.358	1.642
Carburanti si lubrifianti	20.01.05	0	0	17.000	17.000	17.000	17.000	0	17.000	6.039
Posta, telecomunicatii, radio, tv, internet	20.01.08	0	0	4.500	4.500	4.500	4.500	1.953	2.547	1.953
Materiale si prestari de servicii cu caracter functional	20.01.09	0	0	43.900	43.900	43.900	43.900	21.432	22.468	21.432

Denumirea indicatorilor	Cod indicator	Credite de angajament		Credite bugetare		Angajamente bugetare	Angajamente legale	Plati efectuate	Angajamente legale de platit	Cheltuieli efective
		Anuale aprobate la finele perioadei de raportare	Trimestriale cumulate	Anuale aprobate la finele perioadei de raportare	Trimestriale cumulate					
Alte bunuri si servicii pentru intretinere si functionare	20.01.30	0	0	22.000	22.000	22.000	22.000	0	22.000	0
Bunuri de natura obiectelor de inventar	20.05	0	0	3.000	3.000	3.000	3.000	0	3.000	0
Alte obiecte de inventar	20.05.30	0	0	3.000	3.000	3.000	3.000	0	3.000	0
Deplasari, detasari, transferari	20.06	0	0	5.000	5.000	5.000	5.000	794	4.206	794
Deplasari interne, detasari, transferari	20.06.01	0	0	5.000	5.000	5.000	5.000	794	4.206	794
TITLUL IX ASISTENTA SOCIALA	57	0	0	27.000	27.000	27.000	27.000	13.677	13.323	13.677
Ajutoare sociale	57.02	0	0	27.000	27.000	27.000	27.000	13.677	13.323	13.677
Ajutoare sociale in numerar	57.02.01	0	0	27.000	27.000	27.000	27.000	13.677	13.323	13.677
TITLUL XI ALTE CHELTUIELI	59	0	0	30.000	15.000	15.000	15.000	13.339	1.661	13.339
Burse	59.01	0	0	30.000	15.000	15.000	15.000	13.339	1.661	13.339
SECTIUNEA DE DEZVOLTARE		0	0	100.000	100.000	100.000	100.000	0	100.000	0
Total cheltuieli		0	0	100.000	100.000	100.000	100.000	0	100.000	0
CHELTUIELI DE CAPITAL	70	0	0	100.000	100.000	100.000	100.000	0	100.000	0
TITLUL XIII ACTIVE NEFINANCIARE	71	0	0	100.000	100.000	100.000	100.000	0	100.000	0
Active fixe	71.01	0	0	100.000	100.000	100.000	100.000	0	100.000	0
Constructii	71.01.01	0	0	100.000	100.000	100.000	100.000	0	100.000	0



Primar,
Duca Dumitru

.....
Compartment Financiar-Contabil,

Popa... Ionela

**CONTUL DE EXECUTIE AL INSTITUTIILOR PUBLICE - CHELTUIELI
67.02 - Cultura, recreere si religie - la data de 30.06.2019**

Denumirea indicatorilor	Cod indicator	Credite de angajament		Credite bugetare		Angajamente bugetare	Angajamente legale	Plati efectuate	Angajamente legale de platit	Cheltuieli efective
		Anuale aprobate la finele perioadei de raportare	Trimestriale cumulate	Anuale aprobate la finele perioadei de raportare	Trimestriale cumulate					
TOTAL SECTIUNILE FUNCTIONARE + DEZVOLTARE		0	0	369.970	250.660	321.633	321.633	146.110	175.523	72.295
SECTIUNEA DE FUNCTIONARE		0	0	222.470	103.160	174.133	174.133	74.212	99.921	72.295
Total cheltuieli		0	0	222.470	103.160	174.133	174.133	74.212	99.921	72.295
CHELTUIELI CURENTE	01	0	0	222.470	103.160	174.133	174.133	74.212	99.921	72.295
TITLUL I CHELTUIELI DE PERSONAL	10	0	0	137.570	66.660	137.570	137.570	64.360	73.210	66.848
Cheltuieli salariale in bani	10.01	0	0	130.120	65.060	130.120	130.120	62.943	67.177	65.376
Salarii de baza	10.01.01	0	0	119.640	59.820	119.640	119.640	60.035	59.605	61.673
Indemnizatie de hrana	10.01.17	0	0	10.480	5.240	10.480	10.480	2.908	7.572	3.703
Cheltuieli salariale in natura	10.02	0	0	4.350	0	4.350	4.350	0	4.350	0
Tichete de vacanta	10.02.06	0	0	4.350	0	4.350	4.350	0	4.350	0
Contributii	10.03	0	0	3.100	1.600	3.100	3.100	1.417	1.683	1.472
Contributia asiguratorie pentru munca	10.03.07	0	0	3.100	1.600	3.100	3.100	1.417	1.683	1.472
TITLUL II BUNURI SI SERVICII	20	0	0	64.900	31.500	31.563	31.563	9.852	21.711	5.447
Bunuri si servicii	20.01	0	0	15.800	5.000	5.000	5.000	3.984	1.016	3.984
Incalzit, iluminat si forta motrica	20.01.03	0	0	15.000	5.000	5.000	5.000	3.984	1.016	3.984
Materiale si prestari de servicii cu caracter functional	20.01.09	0	0	800	0	0	0	0	0	0
Reparatii curente	20.02	0	0	10.000	10.000	10.000	10.000	0	10.000	0
Bunuri de natura obiectelor de inventar	20.05	0	0	15.000	15.000	15.000	15.000	2.905	12.095	0

Denumirea indicatorilor	Cod indicator	Credite de angajament		Credite bugetare		Angajamente bugetare	Angajamente legale	Plati efectuate	Angajamente legale de platit	Cheltuieli efective
		Anuale aprobate la finele perioadei de raportare	Trimestriale cumulate	Anuale aprobate la finele perioadei de raportare	Trimestriale cumulate					
Alte obiecte de inventar	20.05.30	0	0	15.000	15.000	15.000	15.000	2.905	12.095	0
Deplasari, detasari, transferari	20.06	0	0	1.200	600	663	663	463	200	463
Deplasari interne, detasari, transferari	20.06.01	0	0	1.200	600	663	663	463	200	463
Carti, publicatii si materiale documentare	20.11	0	0	900	900	900	900	0	900	0
Alte cheltuieli	20.30	0	0	22.000	0	0	0	2.500	-2.500	1.000
alte cheltuieli cu bunuri si servicii	20.30.30	0	0	22.000	0	0	0	2.500	-2.500	1.000
TITLUL XI ALTE CHELTUIELI	59	0	0	20.000	5.000	5.000	5.000	0	5.000	0
Sustinerea cultelor	59.12	0	0	20.000	5.000	5.000	5.000	0	5.000	0
SECTIUNEA DE DEZVOLTARE		0	0	147.500	147.500	147.500	147.500	71.898	75.602	0
Total cheltuieli		0	0	147.500	147.500	147.500	147.500	71.898	75.602	0
CHELTUIELI DE CAPITAL	70	0	0	147.500	147.500	147.500	147.500	71.898	75.602	0
TITLUL XIII ACTIVE NEFINANCIARE	71	0	0	147.500	147.500	147.500	147.500	71.898	75.602	0
Active fixe	71.01	0	0	147.500	147.500	147.500	147.500	71.898	75.602	0
Constructii	71.01.01	0	0	120.000	120.000	120.000	120.000	71.898	48.102	0
Mobilier, aparatura birou si alte active corporale	71.01.03	0	0	27.500	27.500	27.500	27.500	0	27.500	0

Primar,
Duca Dumitru




.....
Compartiment Financiar-Contabil,

.....
Pops... Ionela

CONTUL DE EXECUTIE AL INSTITUTIILOR PUBLICE - CHELTUIELI
67.02.03.02 - Biblioteci publice comunale, orasenești, municipale - la data de 30.06.2019

Denumirea indicatorilor	Cod indicator	Credite de angajament		Credite bugetare		Angajamente bugetare	Angajamente legale	Plati efectuate	Angajamente legale de platit	Cheltuieli efective
		Anuale aprobate la finele perioadei de raportare	Trimestriale cumulate	Anuale aprobate la finele perioadei de raportare	Trimestriale cumulate					
TOTAL SECTIUNILE FUNCTIONARE + DEZVOLTARE		0	0	56.450	27.900	56.050	56.050	25.813	30.237	26.540
SECTIUNEA DE FUNCTIONARE		0	0	56.450	27.900	56.050	56.050	25.813	30.237	26.540
Total cheltuieli		0	0	56.450	27.900	56.050	56.050	25.813	30.237	26.540
CHELTUIELI CURENTE	01	0	0	56.450	27.900	56.050	56.050	25.813	30.237	26.540
TITLUL I CHELTUIELI DE PERSONAL	10	0	0	54.950	26.800	54.950	54.950	25.813	29.137	26.540
Cheltuieli salariale in bani	10.01	0	0	52.200	26.100	52.200	52.200	25.244	26.956	25.955
Salarii de baza	10.01.01	0	0	48.000	24.000	48.000	48.000	24.001	23.999	24.438
Indemnizatie de hrana	10.01.17	0	0	4.200	2.100	4.200	4.200	1.243	2.957	1.517
Cheltuieli salariale in natura	10.02	0	0	1.450	0	1.450	1.450	0	1.450	0
Tichete de vacanta	10.02.06	0	0	1.450	0	1.450	1.450	0	1.450	0
Contributii	10.03	0	0	1.300	700	1.300	1.300	569	731	585
Contributia asiguratorie pentru munca	10.03.07	0	0	1.300	700	1.300	1.300	569	731	585
TITLUL II BUNURI SI SERVICII	20	0	0	1.500	1.100	1.100	1.100	0	1.100	0
Deplasari, detasari, transferari	20.06	0	0	600	200	200	200	0	200	0
Deplasari interne, detasari, transferari	20.06.01	0	0	600	200	200	200	0	200	0
Carti, publicatii si materiale documentare	20.11	0	0	900	900	900	900	0	900	0



Primar,
Duca Dumitru

Compartiment Financiar-Contabil,

R. Popa Ionela

**CONTUL DE EXECUTIE AL INSTITUTIILOR PUBLICE - CHELTUIELI
67.02.03.07 - Camine culturale - la data de 30.06.2019**

Denumirea indicatorilor	Cod indicator	Credite de angajament		Credite bugetare		Angajamente bugetare	Angajamente legale	Plati efectuate	Angajamente legale de platit	Cheltuieli efective
		Anuale aprobate la finele perioadei de raportare	Trimestriale cumulate	Anuale aprobate la finele perioadei de raportare	Trimestriale cumulate					
TOTAL SECTIUNILE FUNCTIONARE + DEZVOLTARE		0	217.760	293.520	217.760	260.583	260.583	120.297	140.286	45.755
SECTIUNEA DE FUNCTIONARE		0	70.260	146.020	70.260	113.083	113.083	48.399	64.684	45.755
Total cheltuieli		0	70.260	146.020	70.260	113.083	113.083	48.399	64.684	45.755
CHELTUIELI CURENTE	01	0	70.260	146.020	70.260	113.083	113.083	48.399	64.684	45.755
TITLUL I CHELTUIELI DE PERSONAL	10	0	39.860	82.620	39.860	82.620	82.620	38.547	44.073	40.308
Cheletuili salariale in bani	10.01	0	38.960	77.920	38.960	77.920	77.920	37.699	40.221	39.421
Salarii de baza	10.01.01	0	35.820	71.640	35.820	71.640	71.640	36.034	35.606	37.235
Indemnizatie de hrana	10.01.17	0	3.140	6.280	3.140	6.280	6.280	1.665	4.615	2.186
Cheletuili salariale in natura	10.02	0	0	2.900	0	2.900	2.900	0	2.900	0
Tichete de vacanta	10.02.06	0	0	2.900	0	2.900	2.900	0	2.900	0
Contributii	10.03	0	900	1.800	900	1.800	1.800	848	952	887
Contributia asiguratorie pentru munca	10.03.07	0	900	1.800	900	1.800	1.800	848	952	887
TITLUL II BUNURI SI SERVICII	20	0	30.400	63.400	30.400	30.463	30.463	9.852	20.611	5.447
Bunuri si servicii	20.01	0	5.000	15.800	5.000	5.000	5.000	3.984	1.016	3.984
Incalziti, iluminati si forta motrica	20.01.03	0	5.000	15.000	5.000	5.000	5.000	3.984	1.016	3.984
Materiale si prestari de servicii cu caracter functional	20.01.09	0	0	800	0	0	0	0	0	0
Reparatii curente	20.02	0	7.500	10.000	7.500	7.500	7.500	0	7.500	0
Bunuri de natura obiectelor de inventar	20.05	0	15.000	15.000	15.000	15.000	15.000	2.905	12.095	0

Denumirea indicatorilor	Cod indicator	Credite de angajament		Credite bugetare		Angajamente bugetare	Angajamente legale	Plati efectuate	Angajamente legale de platit	Cheltuieli efective
		Anuale aprobate la finele perioadei de raportare	Trimestriale cumulate	Anuale aprobate la finele perioadei de raportare	Trimestriale cumulate					
Alte obiecte de inventar	20.05.30	0	0	15.000	15.000	15.000	15.000	2.905	12.095	0
Deplasari, detasari, transferari	20.06	0	0	600	400	463	463	463	0	463
Deplasari interne, detasari, transferari	20.06.01	0	0	600	400	463	463	463	0	463
Alte cheltuieli	20.30	0	0	22.000	2.500	2.500	2.500	2.500	0	1.000
alte cheltuieli cu bunuri si servicii	20.30.30	0	0	22.000	2.500	2.500	2.500	2.500	0	1.000
SECTIUNEA DE DEZVOLTARE		0	0	147.500	147.500	147.500	147.500	71.898	75.602	0
Total cheltuieli		0	0	147.500	147.500	147.500	147.500	71.898	75.602	0
CHELTUIELI DE CAPITAL	70	0	0	147.500	147.500	147.500	147.500	71.898	75.602	0
TITLUL XIII ACTIVE NEFINANCIARE	71	0	0	147.500	147.500	147.500	147.500	71.898	75.602	0
Active fixe	71.01	0	0	147.500	147.500	147.500	147.500	71.898	75.602	0
Constructii	71.01.01	0	0	120.000	120.000	120.000	120.000	71.898	48.102	0
Mobilier, aparatura birotica si alte active corporale	71.01.03	0	0	27.500	27.500	27.500	27.500	0	27.500	0

Primar,
Duca Dumitru




.....
Compartiment Financiar-Contabil,

.....
Popa Ionela

CONTUL DE EXECUTIE AL INSTITUTIILOR PUBLICE - CHELTUIELI
67.02.50 - Alte servicii in domeniile culturii, recreerii si religiei - la data de 30.06.2019

Denumirea indicatorilor	Cod indicator	Credite de angajament		Credite bugetare		Angajamente bugetare	Angajamente legale	Plati efectuate	Angajamente legale de platit	Cheltuieli efective
		Anuale aprobate la finele perioadei de raportare	Trimestriale cumulate	Anuale aprobate la finele perioadei de raportare	Trimestriale cumulate					
TOTAL SECTIUNILE FUNCTIONARE + DEZVOLTARE		0	0	20.000	5.000	5.000	5.000	0	5.000	0
SECTIUNEA DE FUNCTIONARE		0	0	20.000	5.000	5.000	5.000	0	5.000	0
Total cheltuieli		0	0	20.000	5.000	5.000	5.000	0	5.000	0
CHELTUIELI CURENTE	01	0	0	20.000	5.000	5.000	5.000	0	5.000	0
TITLUL XI ALTE CHELTUIELI	59	0	0	20.000	5.000	5.000	5.000	0	5.000	0
Sustinerea cultelor	59.12	0	0	20.000	5.000	5.000	5.000	0	5.000	0

Primar,
Duca Dumitru



.....
Compartment Financiar-Contabil,

.....
Pops... Danda

**CONTUL DE EXECUTIE AL INSTITUTIILOR PUBLICE - CHELTUIELI
68.02 - Asigurari si asistenta sociala - la data de 30.06.2019**

Denumirea indicatorilor	Cod indicator	Credite de angajament		Credite bugetare		Angajamente bugetare	Angajamente legate	Plati efectuate	Angajamente legale de platit	Cheltuieli efective
		Anuale aprobate la finele perioadei de raportare	Trimestriale cumulate	Anuale aprobate la finele perioadei de raportare	Trimestriale cumulate					
TOTAL SECTIUNILE FUNCTIONARE + DEZVOLTARE		0	0	1.591.000	877.800	1.328.500	1.328.500	796.583	531.917	801.637
SECTIUNEA DE FUNCTIONARE		0	0	1.591.000	877.800	1.328.500	1.328.500	796.583	531.917	801.637
Total cheltuieli		0	0	1.591.000	877.800	1.328.500	1.328.500	796.583	531.917	801.637
CHELTUIELI CURENTE	01	0	0	1.591.000	878.077	1.328.777	1.328.777	796.860	531.917	801.637
TITLUL I CHELTUIELI DE PERSONAL	10	0	0	1.055.000	604.300	1.055.000	1.055.000	569.291	485.709	574.068
Cheltuieli salariale in bani	10.01	0	0	1.030.600	593.500	1.030.600	1.030.600	557.389	473.211	562.061
Salarii de baza	10.01.01	0	0	1.030.600	593.500	1.030.600	1.030.600	557.389	473.211	562.061
Contributii	10.03	0	0	24.400	10.800	24.400	24.400	11.902	12.498	12.007
Contributia asiguratorie pentru munca	10.03.07	0	0	24.400	10.800	24.400	24.400	11.902	12.498	12.007
TITLUL IX ASISTENTA SOCIALA	57	0	0	536.000	273.777	273.777	273.777	227.569	46.208	227.569
Ajutoare sociale	57.02	0	0	536.000	273.777	273.777	273.777	227.569	46.208	227.569
Ajutoare sociale in numerar	57.02.01	0	0	536.000	273.777	273.777	273.777	227.569	46.208	227.569
PLATI EFECTUATE IN ANII PRECEDENTI SI RECUPERATE IN ANUL CURENT	84	0	0	0	-277	-277	-277	-277	0	0
TITLUL XIX PATI EFECTUATE IN ANII PRECEDENTI SI RECUPERATE IN ANUL CURENT	85	0	0	0	-277	-277	-277	-277	0	0
Plati efectuate in anii precedenti si recuperate in anul curent	85.01	0	0	0	-277	-277	-277	-277	0	0

Denumirea indicatorilor	Cod indicator	Credite de angajament		Credite bugetare		Angajamente bugetare	Angajamente legale	Plati efectuate	Angajamente legale de platit	Cheltuieli efective
		Anuale aprobate la finele perioadei de raportare	Trimestriale cumulate	Anuale aprobate la finele perioadei de raportare	Trimestriale cumulate					
Plăți efectuate în anii precedenți și recuperate în anul curent în secțiunea de funcționare a bugetului local	85.01.01	0	0	0	-277	-277	-277	-277	0	0

Primar,
Duca Dumitru




.....
Compartiment Financiar-Contabil,

Popoș Ionela
[Signature]

**CONTUL DE EXECUTIE AL INSTITUTIILOR PUBLICE - CHELTUIELI
68.02.50.50 - Alte cheltuieli in domeniul asistentei sociale - la data de 30.06.2019**

Denumirea indicatorilor	Cod indicator	Credite de angajament		Credite bugetare		Angajamente bugetare	Angajamente legale	Plati efectuate	Angajamente legale de platit	Cheltuieli efective
		Anuale aprobate la finele perioadei de raportare	Trimestriale cumulate	Anuale aprobate la finele perioadei de raportare	Trimestriale cumulate					
TOTAL SECTIUNILE FUNCTIONARE + DEZVOLTARE		0	0	42.000	22.000	22.000	22.000	3.351	18.649	3.628
SECTIUNEA DE FUNCTIONARE		0	0	42.000	22.000	22.000	22.000	3.351	18.649	3.628
Total cheltuieli		0	0	42.000	22.000	22.000	22.000	3.351	18.649	3.628
CHELTUIELI CURENTE	01	0	0	42.000	22.277	22.277	22.277	3.628	18.649	3.628
TITLUL IX ASISTENTA SOCIALA	57	0	0	42.000	22.277	22.277	22.277	3.628	18.649	3.628
Ajutoare sociale	57.02	0	0	42.000	22.277	22.277	22.277	3.628	18.649	3.628
Ajutoare sociale in numerar	57.02.01	0	0	42.000	22.277	22.277	22.277	3.628	18.649	3.628
PLATI EFECTUATE IN ANII PRECEDENTI SI RECUPERATE IN ANUL CURENT	84	0	0	0	-277	-277	-277	-277	0	0
TITLUL XIX PATI EFECTUATE IN ANII PRECEDENTI SI RECUPERATE IN ANUL CURENT	85	0	0	0	-277	-277	-277	-277	0	0
Plati efectuate in anii precedenti si recuperate in anul curent	85.01	0	0	0	-277	-277	-277	-277	0	0
Plăți efectuate în anii precedenți și recuperate în anul curent în secțiunea de funcționare a bugetului local	85.01.01	0	0	0	-277	-277	-277	-277	0	0



Prinmari
Duce Permisiu

Contabil

Popo Iovale

CONTUL DE EXECUTIE AL INSTITUTIILOR PUBLICE - CHELTUIELI

70.02 - Locuinte, servicii si dezvoltare publica - la data de 30.06.2019

Denumirea indicatorilor	Cod indicator	Credite de angajament		Credite bugetare		Angajamente bugetare	Angajamente legale	Plati efectuate	Angajamente legale de platit	Cheltuieli efective
		Anuale aprobate la finele perioadei de raportare	Trimestriale cumulate	Anuale aprobate la finele perioadei de raportare	Trimestriale cumulate					
TOTAL SECTIUNILE FUNCTIONARE + DEZVOLTARE		0	0	322.500	106.000	108.681	108.681	62.464	46.217	29.175
SECTIUNEA DE FUNCTIONARE		0	0	208.000	41.000	43.681	43.681	38.664	5.017	29.175
Total cheltuieli		0	0	208.000	41.000	43.681	43.681	38.664	5.017	29.175
CHELTUIELI CURENTE	01	0	0	208.000	41.000	43.681	43.681	38.664	5.017	29.175
TITLUL II BUNURI SI SERVICII	20	0	0	208.000	41.000	43.681	43.681	38.664	5.017	29.175
Bunuri si servicii	20.01	0	0	42.000	23.000	25.681	25.681	25.681	0	25.681
Incalzit, iluminat si forta motrica	20.01.03	0	0	42.000	23.000	25.681	25.681	25.681	0	25.681
Reparatii curente	20.02	0	0	13.000	13.000	13.000	13.000	9.489	3.511	0
Alte cheltuieli	20.30	0	0	153.000	5.000	5.000	5.000	3.494	1.506	3.494
alte cheltuieli cu bunuri si servicii	20.30.30	0	0	153.000	5.000	5.000	5.000	3.494	1.506	3.494
SECTIUNEA DE DEZVOLTARE		0	0	114.500	65.000	65.000	65.000	23.800	41.200	0
Total cheltuieli		0	0	114.500	65.000	65.000	65.000	23.800	41.200	0
CHELTUIELI DE CAPITAL	70	0	0	114.500	65.000	65.000	65.000	23.800	41.200	0
TITLUL XIII ACTIVE NEFINANCIARE	71	0	0	114.500	65.000	65.000	65.000	23.800	41.200	0
Active fixe	71.01	0	0	114.500	65.000	65.000	65.000	23.800	41.200	0
Constructii	71.01.01	0	0	65.000	65.000	65.000	65.000	23.800	41.200	0
Alte active fixe	71.01.30	0	0	49.500	0	0	0	0	0	0



Prima, Duce Dumitru


Compartimentul Financiar Bugetar

Pr

CONTUL DE EXECUTIE AL INSTITUTIILOR PUBLICE - CHELTUIELI
70.02.05.01 - Alimentare cu apa - la data de 30.06.2019

Denumirea indicatorilor	Cod indicator	Credite de angajament		Credite bugetare		Angajamente bugetare	Angajamente legale	Plati efectuate	Angajamente legale de platit	Cheltuieli efective
		Anuale aprobate la finele perioadei de raportare	Trimestriale cumulate	Anuale aprobate la finele perioadei de raportare	Trimestriale cumulate					
TOTAL SECTIUNILE FUNCTIONARE + DEZVOLTARE		0	0	65.000	65.000	65.000	65.000	23.800	41.200	0
SECTIUNEA DE DEZVOLTARE		0	0	65.000	65.000	65.000	65.000	23.800	41.200	0
Total cheltuieli		0	0	65.000	65.000	65.000	65.000	23.800	41.200	0
CHELTUIELI DE CAPITAL	70	0	0	65.000	65.000	65.000	65.000	23.800	41.200	0
TITLUL XIII ACTIVE NEFINANCIARE	71	0	0	65.000	65.000	65.000	65.000	23.800	41.200	0
Active fixe	71.01	0	0	65.000	65.000	65.000	65.000	23.800	41.200	0
Constructii	71.01.01	0	0	65.000	65.000	65.000	65.000	23.800	41.200	0

Primar,
Duca Dumitru




.....
Compartiment Financiar-Contabil,

.....
Popa Ionela
fs

**CONTUL DE EXECUTIE AL INSTITUTIILOR PUBLICE - CHELTUIELI
70.02.06 - Iluminat public si electrificari rurale - la data de 30.06.2019**

Denumirea indicatorilor	Cod indicator	Credite de angajament		Credite bugetare		Angajamente bugetare	Angajamente legale	Plati efectuate	Angajamente legale de platit	Cheltuieli efective
		Anuale aprobate la finele perioadei de raportare	Trimestriale cumulate	Anuale aprobate la finele perioadei de raportare	Trimestriale cumulate					
TOTAL SECTIUNILE FUNCTIONARE + DEZVOLTARE		0	0	208.000	41.000	43.681	43.681	38.664	5.017	29.175
SECTIUNEA DE FUNCTIONARE		0	0	208.000	41.000	43.681	43.681	38.664	5.017	29.175
Total cheltuieli		0	0	208.000	41.000	43.681	43.681	38.664	5.017	29.175
CHELTUIELI CURENTE	01	0	0	208.000	41.000	43.681	43.681	38.664	5.017	29.175
TITLUL II BUNURI SI SERVICII	20	0	0	208.000	41.000	43.681	43.681	38.664	5.017	29.175
Bunuri si servicii	20.01	0	0	42.000	23.000	25.681	25.681	25.681	0	25.681
Incalzit, iluminat si forta motrica	20.01.03	0	0	42.000	23.000	25.681	25.681	25.681	0	25.681
Reparatii curente	20.02	0	0	13.000	13.000	13.000	13.000	9.489	3.511	0
Alte cheltuieli	20.30	0	0	153.000	5.000	5.000	5.000	3.494	1.506	3.494
alte cheltuieli cu bunuri si servicii	20.30.30	0	0	153.000	5.000	5.000	5.000	3.494	1.506	3.494

Primar,
Duca Dumitru



Compartiment Financiar-Contabil,

.....
Ropa Iovelo

CONTUL DE EXECUTIE AL INSTITUTIILOR PUBLICE - CHELTUIELI
70.02.50 - Alte servicii in domeniul locuintei, serviciilor si dezvoltarii comunale - la data de 30.06.2019

Denumirea indicatorilor	Cod indicator	Credite de angajament		Credite bugetare		Angajamente bugetare	Angajamente legale	Plati efectuate	Angajamente legale de platit	Cheltuieli efective
		Anuale aprobate la finele perioadei de raportare	Trimestriale cumulate	Anuale aprobate la finele perioadei de raportare	Trimestriale cumulate					
TOTAL SECTIUNILE FUNCTIONARE + DEZVOLTARE		0	0	49.500	0	0	0	0	0	0
SECTIUNEA DE DEZVOLTARE		0	0	49.500	0	0	0	0	0	0
Total cheltuieli		0	0	49.500	0	0	0	0	0	0
CHELTUIELI DE CAPITAL	70	0	0	49.500	0	0	0	0	0	0
TITLUL XIII ACTIVE NEFINANCIARE	71	0	0	49.500	0	0	0	0	0	0
Active fixe	71.01	0	0	49.500	0	0	0	0	0	0
Alte active fixe	71.01.30	0	0	49.500	0	0	0	0	0	0

Primar,
Duca Dumitru



.....
Compartiment Financiar-Contabil,

.....
Popa... Ionela

**CONTUL DE EXECUTIE AL INSTITUTIILOR PUBLICE - CHELTUIELI
84.02.03.01 - Drumuri si poduri - la data de 30.06.2019**

Denumirea indicatorilor	Cod indicator	Credite de angajament		Credite bugetare		Angajamente bugetare	Angajamente legale	Plati efectuate	Angajamente legale de platit	Cheltuieli efective
		Anuale aprobate la finele perioadei de raportare	Trimestriale cumulate	Anuale aprobate la finele perioadei de raportare	Trimestriale cumulate					
TOTAL SECTIUNILE FUNCTIONARE + DEZVOLTARE		0	0	1.106.000	892.000	892.000	892.000	350.055	541.945	279.552
SECTIUNEA DE FUNCTIONARE		0	0	810.000	696.000	696.000	696.000	350.061	345.939	279.552
Total cheltuieli		0	0	810.000	696.000	696.000	696.000	350.061	345.939	279.552
CHELTUIELI CURENTE	01	0	0	810.000	696.000	696.000	696.000	350.061	345.939	279.552
TITLUL II BUNURI SI SERVICII	20	0	0	810.000	696.000	696.000	696.000	350.061	345.939	279.552
Bunuri si servicii	20.01	0	0	72.000	36.000	36.000	36.000	18.510	17.490	2.773
Carburanti si lubrifianti	20.01.05	0	0	60.000	30.000	30.000	30.000	15.000	15.000	0
Piese de schimb	20.01.06	0	0	12.000	6.000	6.000	6.000	3.510	2.490	2.773
Reparatii curente	20.02	0	0	638.000	560.000	560.000	560.000	331.551	228.449	276.779
Alte cheltuieli	20.30	0	0	100.000	100.000	100.000	100.000	0	100.000	0
alte cheltuieli cu bunuri si servicii	20.30.30	0	0	100.000	100.000	100.000	100.000	0	100.000	0
SECTIUNEA DE DEZVOLTARE		0	0	296.000	196.000	196.000	196.000	-6	196.006	0
Total cheltuieli		0	0	296.000	196.000	196.000	196.000	-6	196.006	0
CHELTUIELI DE CAPITAL	70	0	0	296.000	196.006	196.006	196.006	0	196.006	0
TITLUL XIII ACTIVE NEFINANCIARE	71	0	0	296.000	196.006	196.006	196.006	0	196.006	0
Active fixe	71.01	0	0	296.000	196.006	196.006	196.006	0	196.006	0
Masini, echipamente si mijloace de transport	71.01.02	0	0	146.000	146.006	146.006	146.006	0	146.006	0
Alte active fixe	71.01.30	0	0	150.000	50.000	50.000	50.000	0	50.000	0

Denumirea indicatorilor	Cod indicator	Credite de angajament		Credite bugetare		Angajamente bugetare	Angajamente legale	Plati efectuate	Angajamente legale de platit	Cheltuieli efective
		Anuale aprobate la finele perioadei de raportare	Trimestriale cumulate	Anuale aprobate la finele perioadei de raportare	Trimestriale cumulate					
PLATI EFECTUATE IN ANII PRECEDENTI SI RECUPERATE IN ANUL CURENT	84	0	0	0	-6	-6	-6	0	0	0
TITLUL XIX PATI EFECTUATE IN ANII PRECEDENTI SI RECUPERATE IN ANUL CURENT	85	0	0	0	-6	-6	-6	0	0	0
Plati efectuate in anii precedenti si recuperate in anul curent	85.01	0	0	0	-6	-6	-6	0	0	0
Plati efectuate in anii precedenti si recuperate in anul curent in sectiunea de dezvoltare a bugetului local	85.01.02	0	0	0	-6	-6	-6	0	0	0

Primar,
Duca Dumitru




Compartiment Financiar-Contabil,

Popa 10 mela

**CONTUL DE EXECUTIE AL INSTITUTIILOR PUBLICE - CHELTUIELI
87.02.50 - Alte actiuni economice - la data de 30.06.2019**

Denumirea indicatorilor	Cod indicator	Credite de angajament		Credite bugetare		Angajamente bugetare	Angajamente legale	Plati efectuate	Angajamente legale de platit	Cheltuieli efective
		Anuale aprobate la finele perioadei de raportare	Trimestriale cumulate	Anuale aprobate la finele perioadei de raportare	Trimestriale cumulate					
TOTAL SECTIUNILE FUNCTIONARE + DEZVOLTARE		0	0	422.670	207.260	422.670	422.670	198.102	224.568	205.467
SECTIUNEA DE FUNCTIONARE		0	0	422.670	207.260	422.670	422.670	198.102	224.568	205.467
Total cheltuieli		0	0	422.670	207.260	422.670	422.670	198.102	224.568	205.467
CHELTUIELI CURENTE	01	0	0	422.670	207.260	422.670	422.670	198.102	224.568	205.467
TITLUL I CHELTUIELI DE PERSONAL	10	0	0	420.670	205.260	420.670	420.670	196.103	224.567	203.468
Cheltuieli salariale in bani	10.01	0	0	401.400	200.700	401.400	401.400	191.830	209.570	199.027
Salarii de baza	10.01.01	0	0	375.630	189.630	375.630	375.630	183.431	192.199	188.199
Indemnizatie de hrana	10.01.17	0	0	25.770	11.070	25.770	25.770	8.399	17.371	10.828
Cheltuieli salariale in natura	10.02	0	0	10.150	0	10.150	10.150	0	10.150	0
Tichete de vacanta	10.02.06	0	0	10.150	0	10.150	10.150	0	10.150	0
Contributii	10.03	0	0	9.120	4.560	9.120	9.120	4.273	4.847	4.441
Contributia asiguratorie pentru munca	10.03.07	0	0	9.120	4.560	9.120	9.120	4.273	4.847	4.441
TITLUL II BUNURI SI SERVICII	20	0	0	2.000	2.000	2.000	2.000	1.999	1	1.999
Bunuri si servicii	20.01	0	0	2.000	2.000	2.000	2.000	1.999	1	1.999
Materiale si prestari de servicii cu caracter functional	20.01.09	0	0	2.000	2.000	2.000	2.000	1.999	1	1.999



Primar,
Duca Dumitru

Expert Bugetar (c) Adi-Com SOFT 2019

Compartiment Financiar-Contabil,

.....
Pops Ioneleug

**BALANTA SINTETICA CENTRALIZATA
LA DATA DE 30.06.2019**

Simbol	Denumire	Sold initial		Rulaje precedente		Rulaje luna		Total rulaje		Total sume		Sold final	
		Debitor	Creditor	Debitor	Creditor	Debitor	Creditor	Debitor	Creditor	Debitor	Creditor	Debitor	Creditor
103.00.00	Fondul bunurilor care alcatuiesc domeniul public al unitatilor administrativ - teritoriale	0	28.953.003	-1	0	0	0	-1	0	-1	28.953.003	0	28.953.004
104.01.01	Fondul bunurilor care alcatuiesc domeniul privat al unitatilor administrativ - teritoriale	0	87.723.222	0	0	0	0	0	0	0	87.723.222	0	87.723.222
105.03.00	Rezerve din reevaluarea instalatiilor tehnice, mijloacelor de transport, animalelor si plantatiilor	0	63.453	0	0	0	0	0	0	0	63.453	0	63.453
105.04.00	Rezerve din reevaluarea mobilierului, aparaturii biroactice, echipamentelor de protectie a valorilor umane si materiale si a altor active fixe corporale	0	16.365	0	0	0	0	0	0	0	16.365	0	16.365
117.00.00	Rezultatul reportat	1.071.931	11.411.104	5.792.716	1.431.409	0	0	5.792.716	1.431.409	6.864.647	12.842.513	0	5.977.866
121.00.00	Rezultatul patrimonial	8.059.280	0	2.393.112	10.464.398	0	469.003	2.393.112	10.933.401	10.452.392	10.933.401	0	481.009
151.02.03	Provizioane pentru litigii din drepturi salariale castigate in instanta peste 1 an	0	890.900	890.900	0	0	0	890.900	0	890.900	890.900	0	0
208.01.00	Programe informative	99.359	0	0	0	0	0	0	0	99.359	0	99.359	0
208.02.00	Alte active fixe necorporale	154.657	0	0	1	0	0	0	1	154.657	1	154.656	0
211.01.00	Terenuri	89.582.058	0	0	0	0	0	0	0	89.582.058	0	89.582.058	0
212.09.01	Constructii - alte active fixe incadrate in grupa constructiilor	27.094.168	0	0	0	0	0	0	0	27.094.168	0	27.094.168	0
213.01.00	Echipamente tehnologice (masini, utilitaje si instalatii de lucru)	927.524	0	0	-1	0	0	0	-1	927.524	-1	927.525	0
213.02.00	Aparate si instalatii de masurare, control si reglare	33.694	0	0	0	0	0	0	0	33.694	0	33.694	0
213.03.00	Mijloace de transport	887.812	0	0	1	0	0	0	1	887.812	1	887.811	0

Simbol	Denumire	Sold initial		Rulaje precedente		Rulaje luna		Total rulaje		Total sume		Sold final	
		Debitor	Creditor	Debitor	Creditor	Debitor	Creditor	Debitor	Creditor	Debitor	Creditor	Debitor	Creditor
214.00.00	Mobilier, aparatura birou, echipamente de protectie a valorilor umane si materiale si alte active fixe corporale	745.757	0	30.497	0	0	0	30.497	0	776.254	0	776.254	0
231.00.00	Active fixe corporale in curs de executie	2.423.784	0	68.305	30.497	27.293	0	95.598	30.497	2.519.382	30.497	2.488.885	0
233.00.00	Active fixe necorporale in curs de executie	79.730	0	0	0	0	0	0	0	79.730	0	79.730	0
280.08.00	Amortizarea altor active fixe necorporale	0	213.175	213.175	0	0	0	213.175	0	213.175	0	0	0
280.08.01	Amortizarea programelor informatice	0	0	0	93.759	0	0	0	93.759	0	0	0	93.759
280.08.09	Amortizarea altor active fixe necorporale	0	0	0	119.416	0	0	0	119.416	0	0	0	119.416
281.03.01	Amortizarea echipamentelor tehnologice (masini, utilaje si instalatii de lucru)	0	715.950	0	0	0	0	0	0	0	0	0	715.950
281.03.02	Amortizarea aparatelor si instalatiilor de masurare, control si reglare	0	33.694	0	0	0	0	0	0	0	0	0	33.694
281.03.03	Amortizarea mijloacelor de transport	0	815.925	0	0	0	0	0	0	0	0	0	815.925
281.04.00	Amortizarea mobilierului, aparaturii birou, echipamentelor de protectie a valorilor umane si materiale si a altor active fixe corporale	0	539.089	0	0	0	0	0	0	0	0	0	539.089
302.02.00	Combustibili	102.451	0	11.774	42.400	0	124	11.774	42.524	114.225	42.524	71.701	0
302.04.00	Piese de schimb	8.301	0	1.089	0	0	0	1.089	0	9.390	0	9.390	0
302.08.00	Alte materiale consumabile	56.146	0	68.034	10.406	952	0	68.986	10.406	125.132	10.406	114.726	0
303.02.00	Materiale de natura obiectelor de inventar in folosinta	879.682	0	3.981	-3	0	0	3.981	-3	883.663	-3	883.666	0
401.01.00	Furnizori sub 1 an	0	16.314	577.542	587.311	25.620	0	603.162	587.311	603.162	603.625	0	463
404.01.00	Furnizori de active fixe sub 1 an	0	172.479	124.256	68.305	27.293	27.293	151.549	95.598	151.549	268.077	0	116.528
411.01.01	Clienti cu termen sub 1 an	12.409	0	0	0	0	0	0	0	12.409	0	12.409	0
421.00.00	Personal - salarii datorate	0	109.313	1.533.178	1.548.235	6.534	0	1.539.712	1.548.235	1.539.712	1.657.548	0	117.836
427.01.00	Retineri din salarii datorate tertilor	0	147.000	254.924	126.521	1.741	1.609	256.665	128.130	256.665	275.130	0	18.465
427.01.0001	Sindicat	0	1.888	3.368	1.850	370	370	3.738	2.220	3.738	4.108	0	370
427.01.0002	C.A.R.	0	14.854	18.002	3.935	787	787	18.789	4.722	18.789	19.576	0	787
427.01.0003	Rate, popnri	0	937	2.415	1.478	0	452	2.415	1.930	2.415	2.867	0	452
427.01.0004	Carduri	0	129.321	231.139	119.258	584	0	231.723	119.258	231.723	248.579	0	16.856

Simbol	Denumire	Sold initial		Rulaje precedente		Rulaje luna		Total rulaje		Total sume		Sold final	
		Debitor	Creditor	Debitor	Creditor	Debitor	Creditor	Debitor	Creditor	Debitor	Creditor	Debitor	Creditor
428.01.01	Alte datorii in legatura cu personalul sub 1 an	0	16.606	14.513	17.304	90	0	14.603	17.304	14.603	33.910	0	19.307
429.00.00	Bursieri si doctoranzi	0	0	0	0	13.339	13.339	13.339	13.339	13.339	13.339	0	0
431.02.00	Contributiile asiguratorilor pentru asigurari sociale	0	107.157	440.112	393.286	2.761	0	442.873	393.286	442.873	500.443	0	57.570
431.04.00	Contributiile asiguratorilor pentru asigurari sociale de sanatate	0	42.746	164.559	145.715	870	0	165.429	145.715	165.429	188.461	0	23.032
431.06.00	Contributia asiguratorilor pentru munca	0	9.626	37.015	32.779	209	0	37.224	32.779	37.224	42.405	0	5.181
431.07.00	Contributiile angajatilor pentru concedii si indemnizatii	0	8.932	8.632	-300	0	0	8.632	-300	8.632	8.632	0	0
438.00.00	Alte datorii sociale	0	0	269.544	275.100	5.556	0	275.100	275.100	275.100	275.100	0	0
444.00.00	Impoziti pe venitul din salarii si din alte drepturi	0	24.967	93.854	82.811	745	0	94.599	82.811	94.599	107.778	0	13.179
461.01.01	Debitori sub 1 an - creante comerciale	24.431	0	0	24.296	0	0	24.296	24.296	24.431	24.296	135	0
462.01.09	Creditori sub 1 an - alte datorii curente	0	1.566	0	0	0	0	0	0	0	1.566	0	1.566
462.02.09	Creditori peste 1 an - alte datorii necurente	0	0	0	0	145	145	145	145	145	145	0	0
464.00.00	Creante ale bugetului local	1.008.318	0	613.356	391.285	8.472	0	621.828	391.285	1.630.146	391.285	1.238.861	0
467.02.00	Creditori ai bugetului local	0	2.603	61.760	62.289	0	20	61.760	62.309	61.760	64.912	0	3.152
468.01.07	Sume acordate din excedentul anului precedent pentru acoperirea goluilor temporare de casa si pentru finantarea cheltuielilor sectiunii de dezvoltare	0	0	124.256	0	27.293	0	151.549	0	151.549	0	151.549	0
468.01.0702	Sume acordate din excedentul anului precedent pentru acoperirea goluilor temporare de casa - sectiunea de dezvoltare	0	0	124.256	0	27.293	0	151.549	0	151.549	0	151.549	0
481.09.00	Alte decontari	350.846	350.846	350.846	350.846	0	0	350.846	350.846	701.692	701.692	0	0
489.02.01	Decontari privind incheierea executiei bugetului de stat din anul curent - cheltuieli	0	2.594.548	2.594.548	0	0	0	2.594.548	0	2.594.548	2.594.548	0	0

Simbol	Denumire	Sold initial		Rulaje precedente		Rulaje luna		Total rulaje		Total sume		Sold final	
		Debitor	Creditor	Debitor	Creditor	Debitor	Creditor	Debitor	Creditor	Debitor	Creditor	Debitor	Creditor
519.01.07	Sume primite din excedentul anului precedent pentru acoperirea goluilor temporare de casa si pentru finantarea cheltuielilor sectiunii de dezvoltare	0	0	0	124.256	0	27.293	0	151.549	0	151.549	0	151.549
521.01.00	Disponibil al bugetului local	0	0	1.167.325	0	1.628.351	0	2.795.676	0	2.795.676	0	2.795.676	0
521.03.00	Rezultatul executiei bugetare din anii precedenti	1.294.614	0	0	124.257	0	27.293	0	151.550	1.294.614	151.550	1.143.064	0
531.01.01	Casa in lei	0	0	1.396.456	1.395.308	0	1.148	1.396.456	1.396.456	1.396.456	1.396.456	0	0
532.01.00	Timbre fiscale si postale	717	0	500	0	0	0	500	0	1.217	0	1.217	0
532.04.00	Bonuri valonice pentru carburantii auto	67.700	0	2.950	6.050	19.550	0	22.500	6.050	90.200	6.050	84.150	0
550.01.02	Disponibil din fonduri cu destinatie speciala la institutii de credit	13.648	0	0	0	0	0	0	0	13.648	0	13.648	0
552.00.00	Disponibil pentru sume de mandat si sume in depozit	1.566	0	0	0	145	145	145	145	1.711	145	1.566	0
581.01.01	Viramente inteme - activitatea operationala	0	0	1.189.010	1.189.010	206.469	206.469	1.395.479	1.395.479	1.395.479	1.395.479	0	0
602.02.00	Cheltuieli privind combustibilul	0	0	6.039	3.714	0	2.325	6.039	6.039	6.039	6.039	0	0
602.04.00	Cheltuieli privind piesele de schimb	0	0	2.773	0	0	2.773	2.773	2.773	2.773	2.773	0	0
602.08.00	Cheltuieli privind alte materiale consumabile	0	0	9.881	4.695	0	5.186	9.881	9.881	9.881	9.881	0	0
610.00.00	Cheltuieli privind energia si apa	0	0	95.695	63.890	0	31.805	95.695	95.695	95.695	95.695	0	0
611.00.00	Cheltuieli cu intretinerea si reparatiile	0	0	276.779	80.835	0	195.944	276.779	276.779	276.779	276.779	0	0
614.00.00	Cheltuieli cu deplasari, detasari, transferari	0	0	3.681	1.762	0	1.919	3.681	3.681	3.681	3.681	0	0
623.00.00	Cheltuieli de protocol, reclama si publicitate	0	0	576	0	0	576	576	576	576	576	0	0
625.00.00	Cheltuieli postale si taxe de telecomunicatii	0	0	17.621	9.856	0	7.765	17.621	17.621	17.621	17.621	0	0
628.00.00	Alte cheltuieli cu serviciile executate de terti	0	0	-20.103	111.414	131.517	0	111.414	111.414	111.414	111.414	0	0
629.01.00	Alte cheltuieli autorizate prin dispozitii legale - cheltuieli curente	0	0	12.659	2.959	0	9.700	12.659	12.659	12.659	12.659	0	0
641.00.00	Cheltuieli cu salariile personalului	0	0	1.545.980	1.036.452	0	509.528	1.545.980	1.545.980	1.545.980	1.545.980	0	0
642.00.00	Cheltuieli salariale in natura	0	0	19.080	10.800	0	8.280	19.080	19.080	19.080	19.080	0	0

Simbol	Denumire	Sold initial		Rulaje precedente		Rulaje luna		Total rulaje		Total sume		Sold final	
		Debitor	Creditor	Debitor	Creditor	Debitor	Creditor	Debitor	Creditor	Debitor	Creditor	Debitor	Creditor
645.07.00	Cheltuieli cu contributia asiguratorie pentru munca	0	0	33.599	20.840	0	12.959	33.599	33.599	33.599	0	0	0
677.00.00	Ajutoare sociale	0	0	243.996	159.272	0	84.724	243.996	243.996	243.996	0	0	0
679.00.00	Alte cheltuieli	0	0	0	0	13.339	13.339	13.339	13.339	13.339	0	0	0
731.01.00	Impoziti pe venit	0	0	6.512	6.512	200	200	6.712	6.712	6.712	0	0	0
731.02.00	Cote si sume defalcate din impozitul pe venit	0	0	71.933	71.933	701.534	701.534	773.467	773.467	773.467	0	0	0
734.00.00	Impozite si taxe pe proprietate	0	0	261.087	265.480	4.393	0	265.480	265.480	265.480	0	0	0
735.02.00	Sume defalcate din TVA	0	0	557.250	557.250	827.550	827.550	1.384.800	1.384.800	1.384.800	0	0	0
735.06.00	Taxe pe utilizarea bunurilor, autorizarea utilizarii bunurilor sau pe desfasurarea de activitati	0	0	268.624	265.434	0	3.190	268.624	268.624	268.624	0	0	0
739.00.00	Alte impozite si taxe fiscale	0	0	4.150	6.018	1.868	0	6.018	6.018	6.018	0	0	0
750.00.00	Venituri din proprietate	0	0	33.567	33.567	39.065	39.065	72.632	72.632	72.632	0	0	0
751.01.00	Venituri din prestari de servicii si alte activitati	0	0	3.712	7.931	4.219	0	7.931	7.931	7.931	0	0	0
751.02.00	Venituri din taxe administrative, eliberari permise	0	0	1.912	3.917	2.005	0	3.917	3.917	3.917	0	0	0
751.03.00	Amenzi, penalitati si confiscari	0	0	80.060	81.145	1.085	0	81.145	81.145	81.145	0	0	0
770.00.00	Finantarea de la buget	0	0	0	2.087.358	0	497.960	0	2.585.318	0	2.585.318	0	2.585.318
770.00.0002	Administratia locala - Finantarea de la buget	0	0	0	2.087.358	0	497.960	0	2.585.318	0	2.585.318	0	2.585.318
770.00.0002A	Administratia locala - Finantare integrala din buget - Finantarea de la buget	0	0	0	2.087.358	0	497.960	0	2.585.318	0	2.585.318	0	2.585.318
772.01.00	Subventii de la bugetul de stat	0	0	0	0	3.396	3.396	3.396	3.396	3.396	0	0	0
TOTAL	Total balanta	133.557.806	133.557.806	24.029.781	24.029.781	3.733.599	3.733.599	27.763.380	27.763.380	161.321.186	161.321.186	128.645.898	128.645.898

.....



Primar,
Duca Dumitru

.....

.....
Pope Ionel